

**Gemeinde Au**  
**Landkreis Breisgau-Hochschwarzwald**



**Jahresrechnung 2019**

**Inhaltsverzeichnis**

Beratungsvorlage	Seite	1
Rechenschaftsbericht	Seite	3
Haushaltsrechnung Verwaltungshaushalt	Seite	29
Haushaltsrechnung Vermögenshaushalt	Seite	85
Feststellung und Aufgliederung des Ergebnisses der Haushaltsrechnung	Seite	119
Abschlussblatt Haushaltsrechnung	Seite	121
Abschluss des Sachbuches für haushaltsfremde Vorgänge	Seite	123
Kassenmäßiger Abschluss (Gesamtabschluss)	Seite	125
Übersicht über die Inanspruchnahme der Verpflichtungsermächtigungen	Seite	127
Vermögensrechnung detailliert (Bilanz)	Seite	129
Abgleich des Vermögenshaushalts mit dem Anlagevermögen und dem Anlagekapital	Seite	135
Rechnungsquerschnitt	Seite	137
Gruppierungsübersicht	Seite	149



## BERATUNGSVORLAGE

**Sachbearbeiter:** Doris Ebner  
**Sachgebiet:** Rechnungsamt  
**Aktenzeichen:** 913.69/1-20.10



### Jahresrechnung 2019 der Gemeinde Au

Gremium:	Sitzung:	Sitzungstag:
Gemeinderat	öffentlich	

### Allgemeines

Die Jahresrechnung mit dem Rechenschaftsbericht für das Haushaltsjahr 2019 wird gemäß § 95 GemO sowie § 41 Abs. 3 GemHVO dem Gemeinderat zur Feststellung vorgelegt.

Als Erläuterung wird auf den Rechenschaftsbericht zur Jahresrechnung 2019 und auf den mündlichen Vortrag verwiesen.

### Ergebnisse

#### 1. Ergebnis der Jahresrechnung 2019

Das Ergebnis der Jahresrechnung 2019 wird in den Einnahmen und Ausgaben festgestellt auf	5.137.101,16 Euro
Davon entfallen auf den Verwaltungshaushalt	4.458.972,41 Euro
und auf den Vermögenshaushalt	678.128,75 Euro

#### 2. Über- und außerplanmäßige Ausgaben

Die noch zu genehmigenden über- und außerplanmäßigen Ausgaben 2019 belaufen sich

im Verwaltungshaushalt auf	514.644,41 Euro
und im Vermögenshaushalt auf	211.568,32 Euro.

Den über- und außerplanmäßigen Ausgaben wird nach § 84 Abs. 1 und 2 GemO zugestimmt.

### 3. Zuführungen

Die Zuführung vom Verwaltungshaushalt an den Vermögenshaushalt beträgt 568.516,07 Euro.

### 4. Haushaltsreste

Haushaltsreste wurden im Haushaltsjahr 2019 keine gebildet.

### 5. Anlagenvermögen, Deckungskapital und Schulden

Es werden festgestellt:

Die Erhöhung des Anlagevermögens um einen Betrag von	134.736,03 Euro auf	9.966.529,89 Euro.
Die Erhöhung des Deckungskapitals um einen Betrag von	221.471,53 Euro auf	9.059.408,11 Euro.
Die Verminderung der Schulden um einen Betrag von	86.735,50 Euro auf	907.121,78 Euro.

### 6. Allgemeine Rücklage

Der allgemeinen Rücklage wird ein Betrag in Höhe von 88.512,13 Euro zugeführt.

Der Stand der allgemeinen Rücklage beträgt zum 31. Dezember 2019 1.287.042,37 Euro.

### Beschlussvorschlag

Die Jahresrechnung für das Haushaltsjahr 2019 wird in der vorliegenden Fassung festgestellt. Den über- und außerplanmäßigen Ausgaben des Verwaltungs- und Vermögenshaushaltes in Höhe von insgesamt 726.212,73 Euro wird zugestimmt.

**Gemeinde Au**  
**Landkreis Breisgau-Hochschwarzwald**



**RECHENSCHAFTSBERICHT ZUR JAHRESRECHNUNG 2019**  
**gemäß § 95 Abs. 1 GemO**

**A Allgemeine Angaben**

**1. Einwohnerzahl**

Die Gemeinde hat nach dem auf den 30. Juni 2018 fortgeschriebenen Ergebnis der letzten allgemeinen Zählung der Bevölkerung (Zensus 2011)

**1.441 Einwohner.**

**2. Gemarkungsfläche**

Die Gemarkungsfläche beträgt

**399 Hektar.**

**3. Verwaltungsgemeinschaft**

Die Gemeinde hat mit den Gemeinden Horben, Merzhausen, Sölden und Wittnau eine Verwaltungsgemeinschaft als Gemeindeverwaltungsverband mit Sitz in Merzhausen gebildet.

## 4. Gemeindeorgane

### 4.1. Bürgermeister

Der Bürgermeister ist hauptamtlicher Beamter auf Zeit.

Bürgermeister ist **Jörg Kindel**

gewählt am 26. Oktober 2003, Amtsantritt am 1. Januar 2004, wiedergewählt am 9. Oktober 2011 und 6. Oktober 2019. Die Amtszeit endet am 31. Dezember 2027.

### 4.2. Stellvertreter des Bürgermeisters

Im Berichtsjahr bis zur Gemeinderatswahl am 26. Mai 2019, danach bis 17. Juli 2019 kommissarische Ausübung des Amtes durch

1. Bürgermeisterstellvertreter: Wolfgang Schanz, Gemeinderat
2. Bürgermeisterstellvertreter: Frieder Büchler, Gemeinderat

Im Berichtsjahr ab 17. Juli 2019

1. Bürgermeisterstellvertreter: Wolfgang Schanz, Gemeinderat
2. Bürgermeisterstellvertreter: Dr. Matthias Seelmann-Eggebert, Gemeinderat

### 4.3. Gemeinderat

Die vorletzte Gemeinderatswahl fand am 15. Juli 2014 statt. Die Amtszeit betrug fünf Jahre und endete am 26. Mai 2019. Im Berichtsjahr 2019 waren folgende Personen Mitglied des Gemeinderats bis zum Zeitpunkt der Neuwahl am 26. Mai 2019:

Für die Wählervereinigung Au:

Silke Bannasch  
Dieter Bauer  
Frieder Büchler  
Werner Lorenz

Für die CDU:

Klaus Asal  
Florian Schneider  
Wolfgang Schanz

Für die Wählergemeinschaft für Bürgernähe  
und Umweltschutz (WBU):

Dr. Arno Mattes  
Ursula Gottschall  
Dr. Matthias Seelmann-Eggebert

Ab dem Zeitpunkt der Wahl bis zur konstituierenden Sitzung am 17. Juli 2019 übten oben genannte Personen das Amt des Gemeinderates kommissarisch aus.

Die letzte Gemeinderatswahl fand am 26. Mai 2019 statt. Die Amtszeit beträgt wiederum fünf Jahre und endet im Jahr 2024. In das Amt als Gemeinderat wurden am 26. Mai 2019 folgende Personen gewählt:

Für die Wählervereinigung Au:

Dieter Bauer  
Frieder Büchler  
Werner Lorenz

Für die CDU:

Klaus Asal  
Florian Schneider  
Wolfgang Schanz

Für die Wählergemeinschaft für Bürgernähe  
und Umweltschutz (WBU):

Dr. Arno Mattes  
Ursula Gottschall  
Dr. Matthias Seelmann-Eggebert  
Bettina Heine

Die konstituierenden Sitzung war am 17. Juli 2019.

## **B Mit Aufgaben des Kassen- und Rechnungswesens beauftragte Bedienstete**

- |  |                 |                            |
|--|-----------------|----------------------------|
| <b>1. Fachbeamtin für das Finanzwesen:</b>   | Doris Ebner     | Verwaltungsoberamtsrätin   |
| <b>2. Kassenaufsichtsbeamtin:</b>            | Doris Ebner     | Verwaltungsoberamtsrätin   |
| <b>3. Kassenverwalterin:</b>                 | Monika Briem    | Beschäftigte               |
| <b>4. Stellvertretende Kassenverwalterin</b> | Susanne Munding | Verwaltungshauptsekretärin |

## **C Angaben zum Rechnungswerk**

### **1. Planungs- und Buchführungssystem**

Die Verwaltungsgemeinschaft Hexental setzt, in Erledigung für die Gemeinde Au, für das Rechnungswesen als Planungs- und Buchführungssystem die Kameralistik ein. Sämtliche Paragraphen der Gemeindeordnung (GemO), der Gemeindehaushaltsverordnung (GemHVO) und der Gemeindekassenverordnung (GemKVO) dieses Rechenschaftsberichtes beziehen sich auf die aktuelle kamerale Fassung. Die mit Wirkung vom 1. Januar 2009 in Kraft getretenen Bestimmungen über die Kommunale Doppik, geregelt und festgesetzt im Gesetz zur Reform des Gemeindehaushaltsrechts vom 4. Mai 2009, waren zunächst spätestens ab dem Haushaltsjahr 2016 anzuwenden. Die Anwendungspflicht wurde durch die Kabinettsentscheidung vom 10. Juli 2012 um weitere 4 Jahre bis Ende 2019 verlängert. Bis zur Anwendung dieser Bestimmungen gelten die bisherigen Regelungen für die Haushaltswirtschaft weiter.

### **2. Kassenprüfungen**

Eine unvermutete Kassenprüfung gemäß § 7 Gemeindeprüfungsordnung (GemPrO) wurde am 23. September 2019 vorgenommen. Im Ergebnis wurden keine Unregelmäßigkeiten festgestellt.

### **3. Prüfung der Vorräte und Vermögensgegenstände**

Eine Prüfung der Fahrnisgegenstände wurde am 30. Dezember 2015 abgeschlossen.

### **4. Rechnungsprüfungen**

Die Rechtsaufsichtsbehörde hat zuletzt die Aufsichtsprüfung über die Haushaltsjahre 2006-2009 durchgeführt. Die Bestätigung und Erklärung über den Abschluss des Prüfungsverfahrens wurde am 13. August 2014 erteilt.

## **D Ergebnisse der Haushaltswirtschaft**

### **1. Haushaltssatzung mit Haushaltsplan für das Haushaltsjahr 2019**

Die Haushaltssatzung 2019 mit dem Haushaltsplan wurde vom Gemeinderat der Gemeinde Au in der Sitzung am 9. Januar 2019 beschlossen. Der Haushaltsplan wurde in den Einnahmen und Ausgaben auf 5.175.230 Euro festgesetzt. Hiervon entfielen auf den Verwaltungshaushalt 4.222.680 Euro und auf den Vermögenshaushalt 952.550 Euro.

Der Gesamtbetrag der vorgesehenen Kreditaufnahmen wurde festgesetzt auf

0 Euro.

Der Gesamtbetrag der Verpflichtungsermächtigungen wurde festgesetzt auf 0 Euro.

Der Höchstbetrag der Kassenkredite wurde festgesetzt auf 500.000 Euro.

Die Realsteuerhebesätze wurden festgesetzt auf  
 350 v. H. für die Grundsteuer A.  
 430 v. H. für die Grundsteuer B.  
 400 v. H. für die Gewerbesteuer.

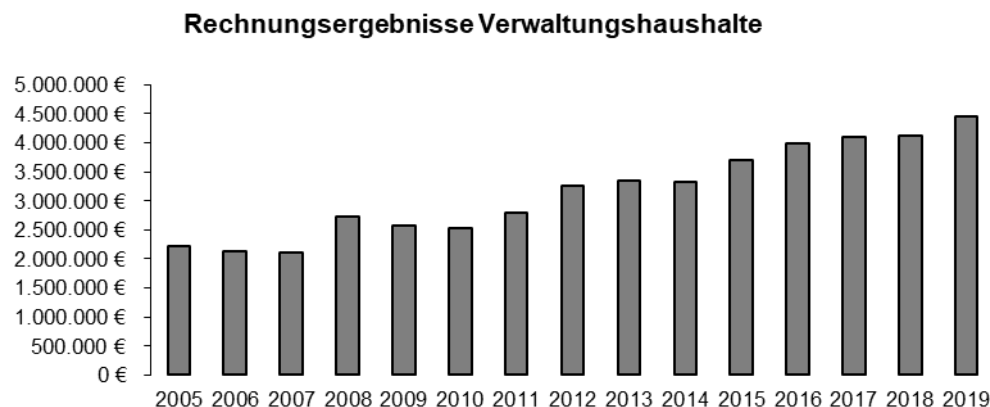
Die Bestätigung der Gesetzmäßigkeit der Haushaltssatzung 2019 wurde von der Rechtsaufsichtsbehörde mit Verfügung vom 22. Januar 2019 erteilt.

## 2. Haushaltsrechnung für den Verwaltungshaushalt 2019

### 2.1 Allgemeines

Der Verwaltungshaushalt schloss in den Einnahmen und Ausgaben mit 4.458.972,41 Euro ab, womit die im Haushaltsplan veranschlagten Einnahmen und Ausgaben um 236.292,41 Euro überschritten wurden. Somit lag das Ergebnis des Verwaltungshaushalts 2019 rund 5,6 Prozent über dem Planansatz.

Die Entwicklung der Verwaltungshaushalte der letzten Jahre ist in der folgenden Grafik dargestellt.

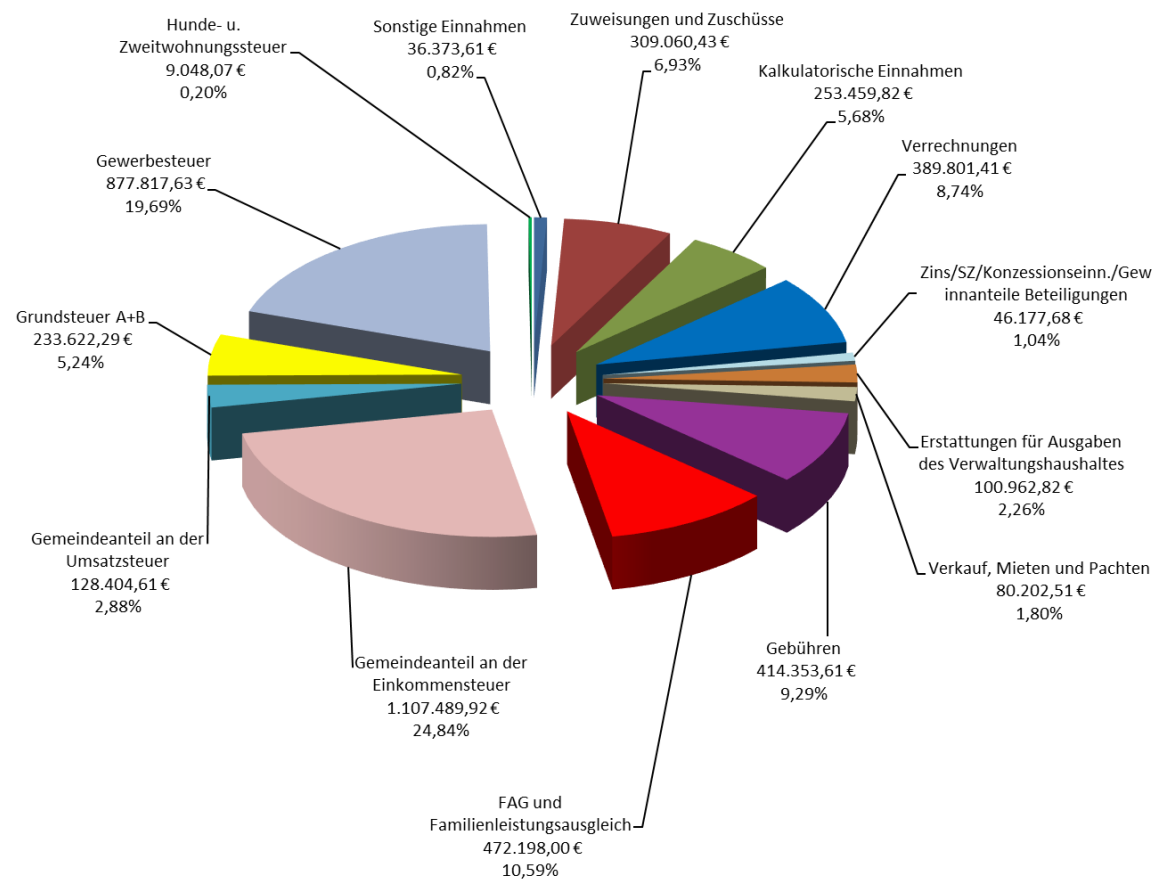


## 2.2 Mehr- und Mindereinnahmen der Einzelpläne des Verwaltungshaushalts 2019

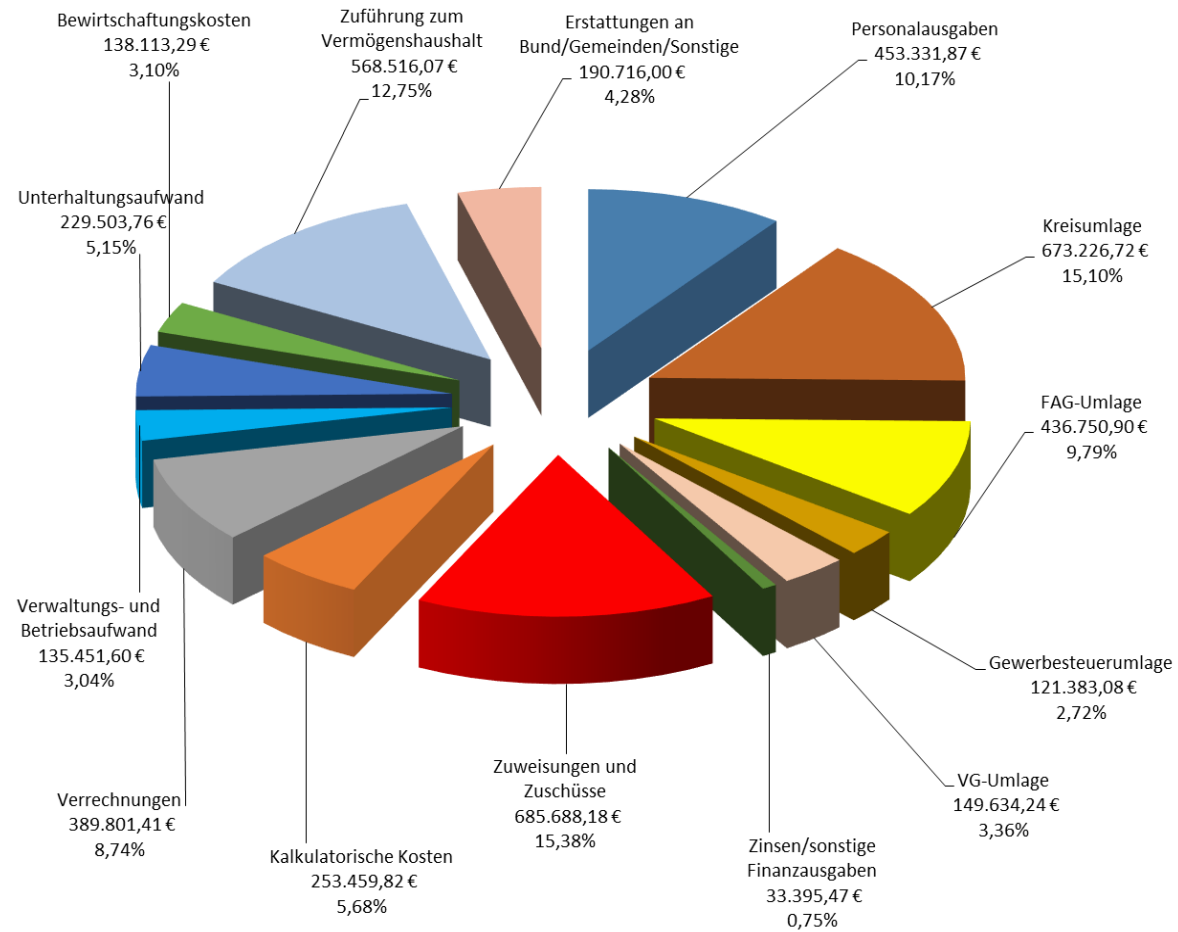
Wie sich die Gesamtabweichung von 236.292,41 Euro im Haushalt verteilt, lässt die nachfolgende Übersicht der Abweichungen der Einzelpläne gegenüber den Ansätzen des Haushaltsplanes genauer erkennen.

<b>Zusammenstellung der Einzelpläne im Verwaltungshaushalt 2019</b>						
<b>Einzelplan</b>	<b>Einnahmen</b>			<b>Ausgaben</b>		
	<b>Ansatz HHPlan</b>	<b>Rechn.ergebnis</b>	<b>+/-</b>	<b>Ansatz HHPlan</b>	<b>Rechn.ergebnis</b>	<b>+/-</b>
0 Allgemeine Verwaltung	171.970,00 €	181.427,96 €	9.457,96 €	395.880,00 €	371.417,46 €	- 24.462,54 €
1 Öffentliche Sicherheit und Ordnung	18.550,00 €	23.758,36 €	5.208,36 €	87.190,00 €	64.539,98 €	- 22.650,02 €
2 Schulen	- €	- €	- €	122.650,00 €	120.801,11 €	- 1.848,89 €
3 Wissenschaft, Forschung, Kulturpflege	- €	- €	- €	84.470,00 €	67.269,96 €	- 17.200,04 €
4 Soziale Sicherung	320.550,00 €	346.217,52 €	25.667,52 €	645.570,00 €	637.195,98 €	- 8.374,02 €
5 Gesundheit, Sport, Erholung	1.800,00 €	1.800,00 €	- €	14.190,00 €	14.748,18 €	558,18 €
6 Bau- und Wohnungswesen, Verkehr	12.000,00 €	13.633,95 €	1.633,95 €	260.840,00 €	206.744,79 €	- 54.095,21 €
7 Öffentliche Einrichtungen, Wirtschaftsförderung	591.140,00 €	574.603,04 €	- 16.536,96 €	747.040,00 €	655.308,36 €	- 91.731,64 €
8 Wirtschaftliche Unternehmen, allg. Grund- u. Sondervermögen	327.180,00 €	297.987,93 €	- 29.192,07 €	300.570,00 €	276.246,57 €	- 24.323,43 €
9 Allgemeine Finanzwirtschaft	2.779.490,00 €	3.019.543,65 €	240.053,65 €	1.564.280,00 €	2.044.700,02 €	480.420,02 €
<b>Summe</b>	<b>4.222.680,00 €</b>	<b>4.458.972,41 €</b>	<b>236.292,41 €</b>	<b>4.222.680,00 €</b>	<b>4.458.972,41 €</b>	<b>236.292,41 €</b>

Die Einnahmen des Verwaltungshaushaltes entfallen auf folgende Einnahmebereiche:



Die Ausgaben des Verwaltungshaushaltes entfallen auf folgende Ausgabenbereiche:



### 2.3 Mehr- und Mindereinnahmen gegenüber den Planansätzen des Verwaltungshaushalts 2019

Die wesentlichen Mehr- und Mindereinnahmen (über 2.500 Euro) gegenüber den Planansätzen 2019 werden in der folgenden Übersicht dargestellt. Die inneren Verrechnungen und die haushaltsneutralen Vorgänge wurden dabei nicht berücksichtigt.

Haushaltstelle	Planansatz	Rechnungsergebnis	+/-	Erläuterungen
0000-162000	73.000 €	56.126 €	- 16.874 €	Gemeindeorgane; Kostenersatz von Wittnau für gemeinsamen Bürgermeister
0200-150000	150 €	8.713 €	8.563 €	Hauptverwaltung; Kostenersatz Rechtsschutzversicherung für Rechtsstreit
0300-261000	100 €	7.393 €	7.293 €	Finanzverwaltung; Säumniszuschläge, Nachzahlungszinsen
1100-110000	2.100 €	6.940 €	4.840 €	Öffentliche Ordnung; Einweisungsgebühren von Obdachlosen
4640-162000	5.000 €	16.461 €	11.461 €	Kinderbetreuung; Kostenerstattung von Wohnsitzgemeinden gem. § 8 KiTaG
4640-171000	263.000 €	258.343 €	- 4.657 €	Kinderbetreuung; Landeszuschüsse FAG für Kinderbetreuung
4982-171000	0 €	14.861 €	14.861 €	Betreuung von Flüchtlingen; Zuweisung Integrationsausgleich
7000-161000	0 €	25.110 €	25.110 €	Abwasserbeseitigung; Rückerstattung Abwasserabgabe aufgr. Aufwendungen im Unterhaltungsbereich
7500-110000	9.000 €	18.926 €	9.926 €	Bestattungsgebühren; Benutzungsgebühren
7670-150000	0 €	5.563 €	5.563 €	Kirchensaal; Versicherungsfall - Schadensregulierung für Parkettschaden
7671-140000	20.000 €	14.193 €	- 5.807 €	Bürgerhaus; Mieteinnahmen
8150-110000	229.600 €	209.576 €	- 20.024 €	Wasserversorgung; Wasserversorgungsgebühren
8150-150000	9.000 €	12.353 €	3.353 €	Wasserversorgung; Ersatzleistungen Hausanschlussreparaturen
8550-130000	29.180 €	20.845 €	- 8.335 €	Forstwirtschaft; Holzerlöse
9000-003000	600.000 €	877.818 €	277.818 €	Steuern, Zuweisungen; Gewerbesteuer
9000-010000	1.120.100 €	1.107.490 €	- 12.610 €	Steuern, Zuweisungen; Gemeindeanteil an der Einkommensteuer
9000-041000	385.600 €	390.987 €	5.387 €	Steuern, Zuweisungen; Schlüsselzuweisungen vom Land

### 2.4 Über- und außerplanmäßige Ausgaben des Verwaltungshaushalts 2019

Die über- und außerplanmäßigen Ausgaben des Verwaltungshaushalts betragen **544.475,88 Euro**. Ihnen stehen Einsparungen von 307.023,02 Euro entgegen.

Von den über- und außerplanmäßigen Ausgaben sind insgesamt **17.821,81 Euro** vom Bürgermeister im Rahmen seiner Ermächtigung nach der Hauptsatzung genehmigt.

Bei den Personalausgaben entstanden insgesamt **10.719,63 Euro** Mehrausgaben. Diese sind durch die gegenseitige Deckungsfähigkeit der Personalausgaben gedeckt (Minderausgaben in entsprechender Höhe bei anderen Personalkostenhaushaltsstellen vorhanden).

Die Mehrausgaben bei der Gruppierung 679000 (Innere Verrechnungen) in Höhe von **550 Euro** sind durch entsprechende Mehreinnahmen bei der Gruppierung 169000 (Innere Verrechnungen) gedeckt und bedürfen keiner Genehmigung.

Durch einseitige Deckungsfähigkeit sind Mehrausgaben bei Haushaltsstelle 1100-650000 in Höhe von **740,03 Euro** durch entsprechende Mehreinnahmen bei Haushaltsstelle 1100-1000000 gedeckt.

Die restlichen **516.644,41 Euro** sind im Rahmen der Jahresrechnungsfeststellung vom Gemeinderat noch zu genehmigen. Die Mehrausgaben der Zuführungsrate an den Vermögenshaushalt betragen hiervon bereits 466.836,07 Euro.

Die folgende Übersicht zeigt die noch nicht genehmigten über- und außerplanmäßigen Ausgaben:

Haushaltsstelle	Planansatz	Rechnungsergebnis	Mehrausgaben	Erläuterungen
1310-560000	3.500,00 €	6.235,68 €	2.735,68 €	Feuerwehr; Dienst- und Schutzkleidung
4640-672000	40.000,00 €	49.979,09 €	9.979,09 €	Kinderbetreuung, Leistungen an Standortgemeinden
8150-640000	700,00 €	7.798,56 €	7.098,56 €	Wasserversorgung; Körperschaftssteuerabr. 2017 und VZ 2018
8150-673000	4.800,00 €	7.411,93 €	2.611,93 €	Wasserversorgung; Kostenerstattung an ZVW Hexental
9000-810000	96.000,00 €	121.383,08 €	25.383,08 €	Steuern; Gewerbesteuerumlage
9100-860000	101.680,00 €	568.516,07 €	466.836,07 €	allgemeine Finanzwirtschaft; Zuführung an den Vermögenshaushalt
<b>Insgesamt</b>	<b>246.680,00 €</b>	<b>761.324,41 €</b>	<b>514.644,41 €</b>	<b>vom Gemeinderat noch zu genehmigen</b>

## 2.5 Haushaltsausgabereste des Verwaltungshaushalts 2019

Im Verwaltungshaushalt wurden keine Haushaltsausgabereste gebildet.

## 2.6 Kasseneinnahmereste des Verwaltungshaushalts 2019

Die Kasseneinnahmereste des Verwaltungshaushalts betragen zum 31. Dezember 2019 121.584,17 Euro. Die folgende Übersicht zeigt die Einnahmebereiche, in welchen Kasseneinnahmereste vorhanden sind:

Einnahmeart	Kasseneinnahmereste
Gebühren	91.407,80 €
Säumniszuschläge	248,00 €
Zuschüsse/Erstattungen	7.057,19 €
Mieten	1.631,10 €
Verkaufserlöse	5.922,42 €
Grundsteuer A und B	348,66 €
Gewerbesteuer	14.969,00 €
<b>Summe</b>	<b>121.584,17 €</b>

## 2.7 Kassenausgabereste des Verwaltungshaushalts 2019

Die Kassenausgabereste des Verwaltungshaushalts betragen 479.075,55 Euro. Die folgende Übersicht zeigt die Ausgabebereiche, in welchen Kassenausgabereste vorhanden sind:

Ausgabeart	Kassenausgabereste
Rechnungen, abgebucht erst in 2020	45,35 €
Kostenersatz an ZVW Hexental	9.030,20 €
Zuschuss an Kath. Kirchengemeinde für Kinderbetreuung (Trägerschaft KiTa St. Johannes)	470.000,00 €
<b>Summe</b>	<b>479.075,55 €</b>

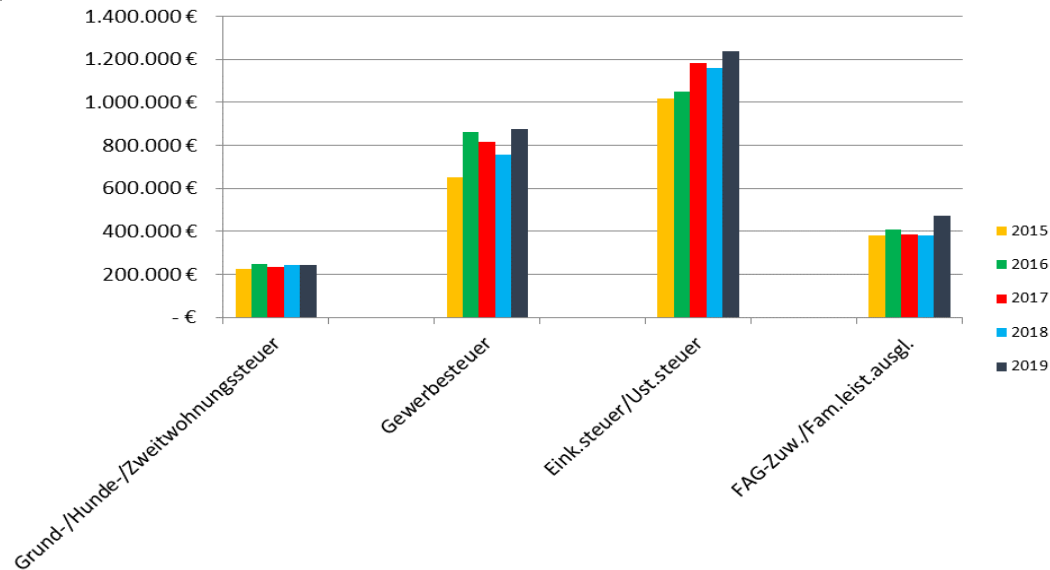
Im Rahmen der Jahresabschlussarbeiten 2019 wurde bemerkt, dass der Zuschuss an die Katholische Kirchengemeinde als Träger des Kindergarten St. Johannes in Form von Vorauszahlungen noch nicht ausbezahlt wurde. Die Zahlung wurde nachgeholt und ins Jahr 2019 gebucht (Sollstellung). Die Auszahlung erfolgte im Haushaltsjahr 2020 und führte dadurch zu einem Kassenausgabereist im Verwaltungshaushalt.

## 2.8 Allgemeine Deckungsmittel

Im Abschnitt 9000 sind die allgemeinen Deckungsmittel und die allgemeinen Umlagen ausgewiesen. Die allgemeinen Deckungsmittel umfassen insbesondere die Steuereinnahmen, die Schlüsselzuweisungen vom Land und als größten Einnahmeposten den Gemeindeanteil an der Einkommenssteuer. Mit den allgemeinen Deckungsmitteln sollen die Unterdeckungen der Einzelpläne 0 bis 8 ausgeglichen werden und sofern möglich, noch Mittel an den Vermögenshaushalt zur Finanzierung notwendiger Investitionen abgegeben werden.

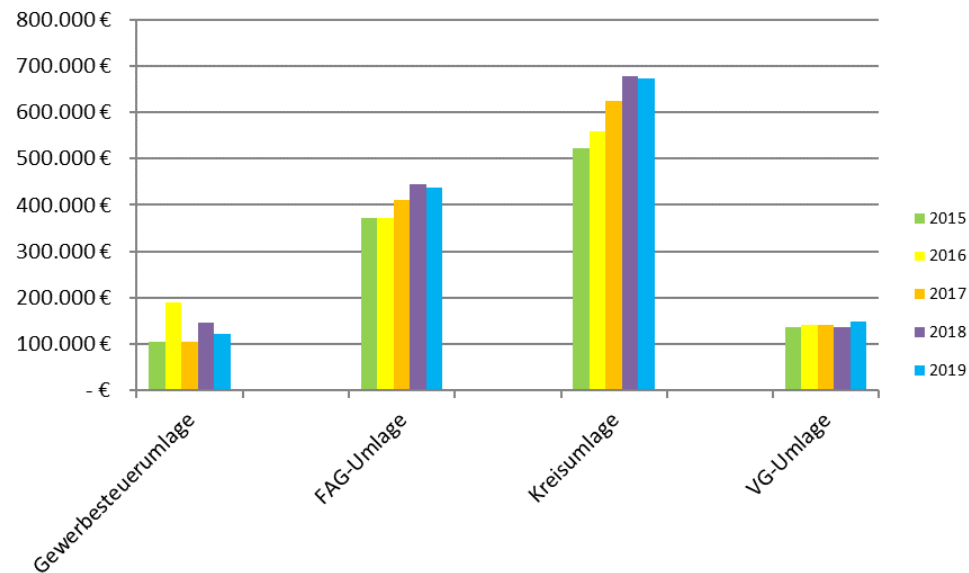
Es werden die Jahre 2015 bis 2019 gegenübergestellt:

Einnahmeart	2019	v. H. der Einnahme des VwH	2018	v. H. der Einnahme des VwH	2017	v. H. der Einnahme des VwH	2016	v. H. der Einnahme des VwH	2015	v. H. der Einnahme des VwH
Grundsteuer A	7.093,46 €	0,16%	8.497,74 €	0,21%	6.608,18 €	0,16%	6.608,18 €	0,17%	6.609,26 €	0,18%
Grundsteuer B	226.528,83 €	5,08%	224.694,63 €	5,46%	218.868,19 €	5,33%	234.646,27 €	5,87%	208.865,98 €	5,64%
Gewerbsteuer	877.817,63 €	19,69%	755.297,56 €	18,36%	814.930,56 €	19,84%	861.803,44 €	21,57%	650.349,52 €	17,56%
Gemeindeanteil Ekst.	1.107.489,92 €	24,84%	1.048.412,20 €	25,48%	1.106.007,35 €	26,92%	989.671,04 €	24,77%	958.177,51 €	25,87%
Gemeindeanteil Ust.	128.404,61 €	2,88%	113.206,79 €	2,75%	77.506,34 €	1,89%	62.366,93 €	1,56%	60.508,53 €	1,63%
Hundesteuer	6.409,33 €	0,14%	6.688,01 €	0,16%	6.149,68 €	0,15%	5.928,01 €	0,15%	6.086,33 €	0,16%
Zweitwohnungssteuer	2.638,74 €	0,06%	1.610,34 €	0,04%	2.528,34 €	0,06%	1.403,34 €	0,04%	1.719,84 €	0,05%
FAG-Zuweisungen	390.987,00 €	8,77%	301.961,50 €	7,34%	303.775,50 €	7,39%	330.565,90 €	8,27%	303.141,30 €	8,18%
Fam.leistungsausgleich	81.211,00 €	1,82%	78.432,00 €	1,91%	82.277,00 €	2,00%	79.756,00 €	2,00%	76.646,00 €	2,07%
<b>Summe</b>	<b>2.828.581 €</b>	<b>63,44%</b>	<b>2.538.801 €</b>	<b>61,71%</b>	<b>2.618.651 €</b>	<b>63,74%</b>	<b>2.572.749 €</b>	<b>64,40%</b>	<b>2.272.104 €</b>	<b>61,34%</b>



Die Ausgabenseite des Unterabschnitts 9000 enthält die Zahlungen der Gewerbesteuerumlage, Finanzausgleichsumlage an das Land, Kreisumlage und die Umlage an die Verwaltungsgemeinschaft Hexental.

Ausgabeart	2019	v. H. der Ausgabe des VwH	2018	v. H. der Ausgabe des VwH	2017	v. H. der Ausgabe des VwH	2016	v. H. der Ausgabe des VwH	2015	v. H. der Ausgabe des VwH
Gewerbesteuerumlage	121.383 €	2,72%	145.229 €	3,53%	105.514 €	2,57%	190.897 €	4,78%	104.187 €	2,81%
FAG-Umlage	436.751 €	9,79%	445.233 €	10,82%	410.339 €	9,99%	371.182 €	9,29%	371.478 €	10,03%
Kreisumlage	673.227 €	15,10%	677.610 €	16,47%	624.777 €	15,21%	558.042 €	13,97%	523.432 €	14,13%
VG Umlage	149.634 €	3,36%	135.583 €	3,30%	139.987 €	3,41%	141.695 €	3,55%	137.006 €	3,70%
<b>Summe</b>	<b>1.380.995 €</b>	<b>30,97%</b>	<b>1.403.656 €</b>	<b>34,12%</b>	<b>1.280.618 €</b>	<b>31,17%</b>	<b>1.261.816 €</b>	<b>31,59%</b>	<b>1.136.105 €</b>	<b>30,67%</b>



Somit ergibt sich im Unterabschnitt 9000 folgender Überschuss:

	2019	v. H. des VwH	2018	v. H. des VwH	2017	v. H. des VwH	2016	v. H. des VwH	2015	v. H. des VwH
<b>Überschuss</b>	<b>1.447.586 €</b>	<b>32,46%</b>	<b>1.135.145 €</b>	<b>27,59%</b>	<b>1.338.034 €</b>	<b>32,57%</b>	<b>1.310.933 €</b>	<b>32,82%</b>	<b>1.136.000 €</b>	<b>30,67%</b>

Die Abweichungen im Unterabschnitt 9000 (Gegenüberstellung Rechnungsergebnis zu Planansatz) stellen sich wie folgt dar:

<b>Einnahmeart</b>	<b>Rechnungsergebnis</b>	<b>Planansatz</b>	<b>+/-</b>
Grundsteuer A	7.093,46 €	6.700 €	393 €
Grundsteuer B	226.528,83 €	225.000 €	1.529 €
Gewerbesteuer	877.817,63 €	600.000 €	277.818 €
Gemeindeanteil Ekst.	1.107.489,92 €	1.120.100 €	- 12.610 €
Gemeindeanteil Ust.	128.404,61 €	128.400 €	5 €
Hundesteuer	6.409,33 €	6.500 €	- 91 €
Zweitwohnungssteuer	2.638,74 €	1.600 €	1.039 €
FAG-Zuweisungen	390.987,00 €	385.600 €	5.387 €
Fam.leistungsausgleich	81.211,00 €	82.300 €	- 1.089 €
<b>Summe</b>	<b>2.828.581 €</b>	<b>2.556.200 €</b>	<b>272.381 €</b>
<b>Ausgabeart</b>			
Gewerbesteuerumlage	121.383 €	96.000 €	25.383 €
FAG-Umlage	436.751 €	437.700 €	- 949 €
Kreisumlage	673.227 €	673.000 €	227 €
VG Umlage	149.634 €	157.000 €	- 7.366 €
<b>Summe</b>	<b>1.380.995 €</b>	<b>1.363.700 €</b>	<b>17.295 €</b>
<b>Überschuss</b>	<b>1.447.586 €</b>	<b>1.192.500 €</b>	<b>255.086 €</b>

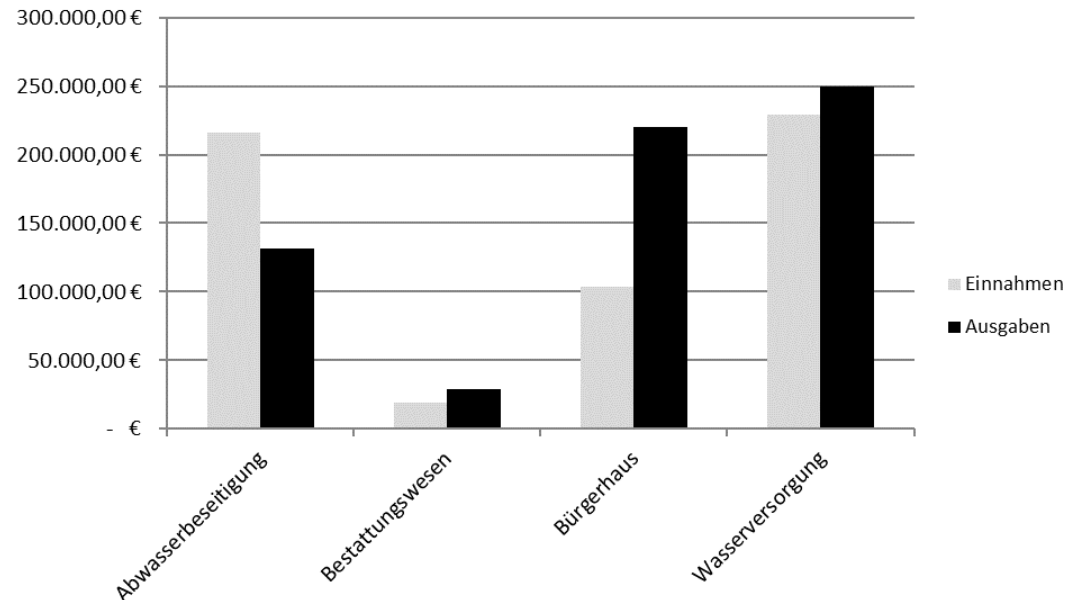
## 2.9 Kostenrechnende Einrichtungen

Die Ergebnisse der kostenrechnenden Einrichtungen (KrE) sind in der nachfolgenden Tabelle aufgeführt:

<b>UA</b>	<b>Bezeichnung KrE</b>	<b>Einnahmen</b>	<b>Ausgaben</b>	<b>Überschuss/ Verlust 2019</b>	<b>Kostendeckungs- grad 2019</b>	<b>Kostendeckungs- grad 2018</b>	<b>Kostendeckungs- grad 2017</b>
7000	Abwasserbeseitigung	216.231,92 €	131.508,98 €	84.722,94 €	164,4%	123,0%	106,2%
7500	Bestattungswesen	18.926,47 €	29.000,53 €	- 10.074,06 €	65,3%	23,4%	30,4%
7671	Bürgerhaus	103.925,17 €	220.531,61 €	- 116.606,44 €	47,1%	51,4%	49,7%
8150	Wasserversorgung	229.417,58 €	249.395,35 €	- 19.977,77 €	92,0%	106,5%	121,6%

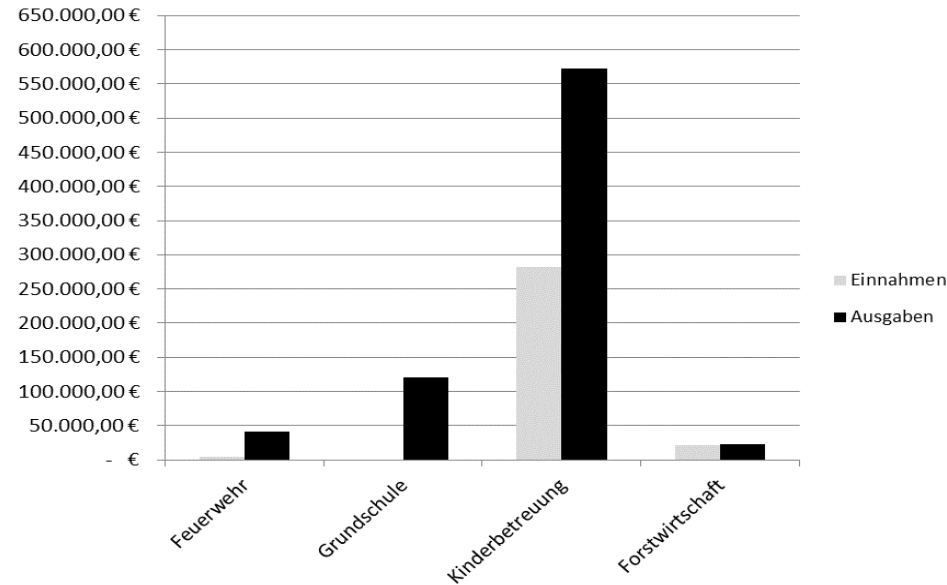
### Erläuterung zum Unterabschnitt (UA) Abwasserbeseitigung:

Die Rückerstattung der Abwasserabgabe durch den Abwasserzweckverband Breisgauer Bucht, durch Verrechnung der für Kanalsanierungen in den Vorjahren entstandene Kostenaufwand der Gemeinde, in Höhe von 25.110 Euro, führte zu zusätzlichen Einnahmen bei der Abwasserbeseitigung. Diese Einnahmen und die Minderausgaben von insgesamt rund 37.000 Euro führten zu einem kameralen Überschuss von rund 84.000 Euro. Der entstandene Gebührenüberschuss ist in den nächsten Gebührenkalkulationen zu berücksichtigen.



Weitere Einrichtungen der Gemeinde stellen sich wie folgt dar (allerdings ohne Einrechnung von Abschreibungen und kalkulatorischer Verzinsung):

UA	Einrichtung	Einnahmen	Ausgaben	Überschuss/ Verlust 2018	Kostendeckungs- grad 2019	Kostendeckungs- grad 2018	Kostendeckungs- grad 2017
1310	Feuerwehr	4.770,00 €	41.667,32 €	- 36.897,32 €	11,4%	20,9%	15,1%
2110	Grundschule	- €	120.801,11 €	- 120.801,11 €	0,0%	0,0%	0,0%
4640	Kinderbetreuung	282.430,99 €	572.878,84 €	- 290.447,85 €	49,3%	56,3%	42,4%
8550	Forstwirtschaft	20.845,42 €	22.408,57 €	- 1.563,15 €	93,0%	222,3%	129,3%



## 2.10 Zuführung an den Vermögenshaushalt und Nettoinvestitionsrate

Im Haushaltsplan 2019 war eine Zuführung vom Verwaltungshaushalt an den Vermögenshaushalt in Höhe von 101.680 Euro ausgewiesen. Im Ergebnis konnten jedoch 568.516,07 Euro dem Vermögenshaushalt zugeführt werden. An der Zuführungsrate ist ablesbar, in welchem Umfang Mittel des Verwaltungshaushalts zur Finanzierung des Vermögenshaushalts bereitgestellt worden sind.

Die Netto-Investitionsrate errechnet sich aus der Zuführung zum Vermögenshaushalt abzüglich der ordentlichen Kredittilgungen und Kreditbeschaffungskosten des laufenden Jahres. Für das Jahr 2019 beträgt die Netto-Investitionsrate 524.251,33 Euro (entspricht 363,81 Euro/Einwohner).

Die nachstehende Übersicht zeigt die Entwicklung der letzten Jahre:

Jahr	VwHH Volumen	Zuführung zum VmH	v. H. des VwHH-Volumens	Tilgungsbetrag	Netto-Inv.rate	Einwohner 30.06.e. VJ	Netto-Inv.rate/EW
2005	2.213.722,54 €	190.739,59 €	8,6 %	37.043,63 €	153.695,96 €	1.311	117,24 €
2006	2.127.948,65 €	64.656,62 €	3,0 %	39.369,06 €	25.287,56 €	1.335	18,94 €
2007	2.117.990,35 €	128.417,83 €	6,1 %	22.421,33 €	105.996,50 €	1.365	77,65 €
2008	2.724.882,21 €	608.143,84 €	22,3 %	23.409,83 €	584.734,01 €	1.387	421,58 €
2009	2.575.618,83 €	506.104,70 €	19,6 %	24.441,95 €	481.662,75 €	1.412	341,12 €
2010	2.520.642,55 €	28.485,04 €	1,1 %	26.103,51 €	2.381,53 €	1.455	1,64 €
2011	2.790.238,68 €	- 24.324,45 €	-0,9 %	34.398,90 €	- 58.723,35 €	1.454	- 40,39 €
2012	3.264.854,69 €	471.215,94 €	14,4 %	33.693,27 €	437.522,67 €	1.405	311,40 €
2013	3.339.851,97 €	337.294,53 €	10,1 %	42.009,01 €	295.285,52 €	1.391	212,28 €
2014	3.331.622,97 €	147.674,64 €	4,4 %	42.679,56 €	104.995,08 €	1.367	76,81 €
2015	3.703.849,70 €	341.168,76 €	9,2 %	43.372,93 €	297.795,83 €	1.374	216,74 €
2016	3.994.891,11 €	545.432,00 €	13,7 %	44.089,88 €	501.342,12 €	1.382	362,77 €
2017	4.108.260,88 €	490.716,68 €	11,9 %	44.831,29 €	445.885,39 €	1.423	313,34 €
2018	4.113.963,27 €	354.710,23 €	8,6 %	45.597,94 €	309.112,29 €	1.433	215,71 €
2018	4.458.972,41 €	568.516,07 €	12,7 %	44.264,74 €	524.251,33 €	1.441	363,81 €

(Einwohnerzahl bis zum Haushaltsjahr 2010 nach Zählung der Bevölkerung auf Basis der Volkszählung; ab dem Haushaltsjahr 2011 auf Basis Zensus 2011).

## 2.11 Abschluss des Verwaltungshaushalts 2019

Der Verwaltungshaushalt erwirtschaftete im Haushaltsjahr 2019 einen Überschuss in Höhe von 568.516,07 Euro, welcher dem Vermögenshaushalt zugeführt wurde. Die Gemeinde Au hatte gegenüber den Ansätzen im Unterabschnitt 9000 (Steuern, allgemeine Zuweisungen und allgemeine Umlagen) Mehreinnahmen von insgesamt rund 255.000 Euro zu verzeichnen. Auf der Ausgabenseite wurden Planansätze nicht in voller Höhe ausgeschöpft. Die Mehreinnahmen und Einsparungen bei den Ausgaben führten zu einer deutlichen Erhöhung der Zuführungsrate zum Vermögenshaushalt.

### 3 Haushaltsrechnung für den Vermögenshaushalt 2019

#### 3.4 Allgemeines

Der Vermögenshaushalt hat ein Rechnungsergebnis mit Einnahmen und Ausgaben in Höhe von 678.128,75 Euro. Der Planansatz betrug 952.550 Euro. Somit war das endgültige Ergebnis um 274.421,25 Euro niedriger als veranschlagt.

Zur Finanzierung der Investitionen standen folgende Mittel zur Verfügung:

Art	Planansatz	Rechnungsergebnis	Abweichung
Feuerwehr; Zuwendung für GW-L2 nach Verwaltungsvorschrift Feuerwehrwesen (VwV-Z-Feu)	34.000,00 €	34.000,00 €	- €
Feuerwehr; Investitionshilfe aus dem Ausgleichstock für Feuerwehrfahrzeug GW-L2	60.000,00 €	50.000,00 €	- 10.000,00 €
Straßen; Schadensersatzleistung aus Rechtsstreit für Brückensanierungen	100.000,00 €	20.000,00 €	- 80.000,00 €
Bürgerhaus; Spenden für Ausstattungsgegenstände (Spülmaschine und Kühlschrank)	- €	5.612,68 €	5.612,68 €
Photovoltaikanlage; Zuschussantrag auf Förderung	50.000,00 €	- €	- 50.000,00 €
Finanzwirtschaft; Zuführungsrate vom Verwaltungshaushalt	101.680,00 €	568.516,07 €	466.836,07 €
Finanzwirtschaft; Entnahme aus allgemeiner Rücklage	606.870,00 €	- €	- 606.870,00 €
<b>Summe</b>	<b>952.550,00 €</b>	<b>678.128,75 €</b>	<b>- 274.421,25 €</b>

Mit diesen Einnahmen wurden folgende Ausgaben geleistet:

Art	Planansatz	Rechnungsergebnis	Abweichung
Hauptverwaltung; Stammkapitalerhöhung bei Volksbank Freiburg	50,00 €	4,87 €	- 45,13 €
Hauptverwaltung; Ausstattung Rathaus (PC's)	- €	4.249,11 €	4.249,11 €
Hauptverwaltung; Kostenerstattung an VG Hexental für Ausstattung (PC, Software)	- €	766,26 €	766,26 €
Feuerwehr; Anschaffung eines Feuerwehrfahrzeuges GW-L2	265.000,00 €	258.739,20 €	- 6.260,80 €
Feuerwehr; Ausstattung (Kompressor, Schrank) (HAR in Höhe von 3.000 € vorhanden)	- €	128,84 €	128,84 €
Kindergarten; Ausstattung für Anbau	50.000,00 €	20.111,56 €	- 29.888,44 €
Kinderbetreuung; Anbau an das Bürgerhaus (Baukosten)	- €	90.105,83 €	90.105,83 €
Förderung des Sports; Zuschuss für Kunstrasenplatz an Tennisclub Hexental	3.000,00 €	3.000,00 €	- €
Straßen; Sanierung der Brücken (Schlusszahlung) *	74.000,00 €	2.509,96 €	- 71.490,04 €
Straßen; Gehwegweiterung "Alte Straße" (HAR in Höhe von 7.841,82 € vorhanden)	- €	898,67 €	898,67 €
Straßen; Grunderwerb	- €	1.452,27 €	1.452,27 €
<b>"Im Merzentel"</b>			
Sanierung der Straße "Im Merzentel"; (Auflösung des HAR)	- €	8.422,68 €	- 8.422,68 €
Sanierung Regenwasserkanal "Im Merzentel"; (Auflösung des HAR)	- €	26.192,20 €	- 26.192,20 €
DSL-Leerrohre im Rahmen der Straßensanierung "Im Merzentel"; (Auflösung des HAR)	- €	2.400,00 €	- 2.400,00 €
Sanierung Wasserleitung "Im Merzentel"; (Auflösung des HAR)	- €	11.610,05 €	- 11.610,05 €
Wasserläufe; Umlage Hochwasserschutz/Regenrückhaltung an VG Hexental	129.000,00 €	106.472,07 €	- 22.527,93 €
Bürgerhaus; Ausstattung (Kühlschrank, Spülmaschine) (Spenden vorhanden)	- €	6.116,60 €	6.116,60 €
Bauhof; Ausstattung (Akku-Bläser mit Zubehör)	3.000,00 €	2.536,04 €	- 463,96 €
Elektrizitätsversorgung; Photovoltaikanlage auf dem Anbau des Bürgerhauses	325.000,00 €	13.873,15 €	- 311.126,85 €
Wasserversorgung; Beteiligungen, Kapitaleinlagen an ZVW Hexental	14.100,00 €	14.605,04 €	505,04 €
Forst; Umlage an Gemeinde Wittnau für Forstfahrzeug des gemeinsamen Revierleiters	2.400,00 €	3.351,93 €	951,93 €
Unbebaute Grundstücke; Grunderwerb (GR-Beschluss v. 17.07.2019 u. 11.09.2019)	- €	22.584,65 €	22.584,65 €
Allgem. Finanzwirtschaft; Zuführung an die allgemeine Rücklage	- €	88.512,13 €	88.512,13 €
Allgem. Finanzwirtschaft; Tilgungsleistungen an private Unternehmen	45.500,00 €	44.264,74 €	- 1.235,26 €
Allgem. Finanzwirtschaft; außerordentliche Tilgung zum Ende der Zinsbindung	41.500,00 €	42.470,76 €	970,76 €
<b>Summe</b>	<b>952.550,00 €</b>	<b>678.128,75 €</b>	<b>- 274.421,25 €</b>

\* aus den gestellten Schlussrechnungen des Ingenieurbüros vom 8. August 2014 in Höhe von insgesamt 100.848,75 Euro lassen sich laut Gerichtsurteil keine Rechte mehr herleiten und die Honorare konnten nicht mehr eingefordert werden.

### 3.5 Über und außerplanmäßige Ausgaben des Vermögenshaushalts 2019

Die über- und außerplanmäßigen Ausgaben des Vermögenshaushalts 2019 betragen **217.242,09 Euro**. Ihnen stehen Einsparungen von Euro 443.038,41 Euro entgegen.

Von den über- und außerplanmäßigen Ausgaben sind insgesamt **5.673,77 Euro** vom Bürgermeister im Rahmen seiner Ermächtigung nach der Hauptsatzung genehmigt.

Die restlichen über- und außerplanmäßigen Ausgaben von insgesamt **211.568,32 Euro** sind im Rahmen der Jahresrechnungsfeststellung vom Gemeinderat noch zu genehmigen.

Die folgende Übersicht zeigt die noch nicht genehmigten über- und außerplanmäßigen Ausgaben:

Haushaltstelle	Planansatz	Rechnungsergebnis	Mehrausgaben	Erläuterungen
0200-935000.999	- €	4.249,11 €	<b>4.249,11 €</b>	Hauptverwaltung; Kostenerstattung an VG Hex. für Ausstattung (PC, Software)
4640-940000.118	- €	90.105,83 €	<b>90.105,83 €</b>	Kinderbetreuung; Anbau an das Bürgerhaus (Baukosten)
7671-935000-999	- €	6.116,60 €	<b>6.116,60 €</b>	Bürgerhaus; Ausstattung (Kühlschrank, Spülmaschine) (Spenden vorhanden)
8820-932000.999	- €	22.584,65 €	<b>22.584,65 €</b>	Unbebaute Grundstücke; Grunderwerb (GR-Beschluss 17.07.2019 u. 11.09.2019)
9100-910000.999	- €	88.512,13 €	<b>88.512,13 €</b>	Allgem. Finanzwirtschaft; Zuführung an die allgemeine Rücklage
<b>Insgesamt</b>	- €	<b>211.568,32 €</b>	<b>211.568,32 €</b>	<b>vom Gemeinderat noch zu genehmigen</b>

### 3.6 Kasseneinnahmereste des Vermögenshaushalts 2019

Am 31. Dezember 2019 bestanden Kasseneinnahmereste wie folgt:

Einnahmeart	Kasseneinnahmereste
Kindergarten; Zuschuss aus dem Inv.programm des Bundes zur Kinderbetreuungsfinanzierung	175.112,00 €
Kindergarten; Investitionshilfe aus dem Ausgleichstock	100.000,00 €
Feuerwehr; Zuwendung für GW-L2 nach Verwaltungsvorschrift Feuerwehrwesen (VwV-Z-Feu)	34.000,00 €
Feuerwehr; Investitionshilfe aus dem Ausgleichstock für Feuerwehrfahrzeug GW-L2	50.000,00 €
<b>Summe</b>	<b>359.112,00 €</b>

### 3.7 Kassenausgabereste des Vermögenshaushalts 2019

Am 31. Dezember 2019 bestanden Kassenausgabereste wie folgt:

Ausgabeart	Kassenausgabereste
Feuerwehr; Rechnung für Beschriftung des neuen Feuerwehrfahrzeuges GW-L2	1.116,22 €
<b>Summe</b>	<b>1.116,22 €</b>

### 3.8 Haushaltseinnahmereste des Vermögenshaushalts 2019

Gemäß § 41 Abs. 2 GemHVO, können für Einnahmen aus Zuweisungen und Zuschüssen für Investitionen und für die Förderung von Investitionen Dritter, aus Beiträgen und Entgelten sowie aus der Aufnahme von Krediten Haushaltseinnahmereste gebildet werden. Im Haushaltsjahr 2019 wurden keine Haushaltseinnahmereste gebildet.

### 3.9 Haushaltsausgabereste des Vermögenshaushalts 2019

Gemäß § 19 Abs. 1 GemHVO bleiben Ausgabeansätze im Vermögenshaushalt bis zur Fälligkeit der letzten Zahlung für ihren Zweck verfügbar; bei Baumaßnahmen und Beschaffungen höchstens jedoch zwei Jahre nach Abschluss des Haushaltsjahres, in dem der Bau oder der Gegenstand in seinen wesentlichen Teilen in Benutzung genommen werden konnte. Im Haushaltsjahr 2019 wurden keine Haushaltsausgabereste gebildet.

### 3.10 Abschluss des Vermögenshaushalts 2019

Der Haushaltsplan für das Jahr 2019 sah eine Zuführungsrate vom Verwaltungshaushalt an den Vermögenshaushalt in Höhe 101.680 Euro vor. Daher war im Plan eine Rücklagenentnahme in Höhe von 606.870 Euro zur Finanzierung der Investitionen und der Kredittilgungen vorgesehen. Im Ergebnis lag die Zuführungsrate vom Verwaltungshaushalt um rund 466.000 Euro höher. Dadurch konnten alle Investitionsausgaben und Kredittilgungen finanziert und der allgemeinen Rücklage ein Betrag von 88.512,13 Euro zugeführt werden. Die vorgesehene Errichtung einer Photovoltaikanlage auf dem Anbau des Bürgerhauses mit Speicheranlage in Höhe von rund 325.000 Euro kam allerdings nicht zum Tragen und ist im Folgejahr zu finanzieren.

#### 4. Abgeschlossene Einzelvorhaben des Vermögenshaushalts 2019

Im Haushaltsjahr 2019 wurden folgende investiven Maßnahmen endgültig finanztechnisch abgeschlossen:

<b>Sanierung der Brücken</b>	
Baukosten	874.321,99 €
Zuschüsse aus dem Landessanierungsprogramm	133.948,66 €
Investitionshilfe aus dem Ausgleichstock	240.000,00 €
Schadensersatzleistung	20.000,00 €
<b>Eigenanteil der Gemeinde</b>	<b>480.373,33 €</b>

<b>Straßensanierungen</b>	
Straßensanierung unteres Teilstück "Im Merzentel"	118.551,09 €
Kanalsanierung unteres Teilstück "Im Merzentel"	94.048,76 €
Wasserleitungssanierung unteres Teilstück "Im Merzentel"	53.273,11 €
Leerrohrverlegung für Breitband für Teilstück "Im Merzentel"	2.600,00 €
Gehwegweiterung in der "Alten Straße"	26.898,67 €
<b>Gesamtausgaben investiv</b>	<b>295.371,63 €</b>
Asphalтарbeiten Kreuzungsbereich "Im Merzentel/Schloßbergstraße"	16.159,30 €
Gehwegabsenkung im Bushaltestellenbereich Haltestelle "Schloßbergstraße"	21.835,21 €
<b>Gesamtausgaben</b>	<b>333.366,14 €</b>

<b>Erwerb eines Feuerwehrfahrzeuges GW-L2</b>		258.739,20 €
Zuwendung für GW-L2 nach Verwaltungsvorschrift Feuerwehrwesen (VwV-Z-Feu)	-	34.000,00 €
Investitionshilfe aus dem Ausgleichstock für Feuerwehrfahrzeug GW-L2	-	50.000,00 €
<b>Eigenanteil für Feuerwehrfahrzeug GW-L2</b>		<b>174.739,20 €</b>

<b>Anbau an das Bürgerhaus</b>	
Einweihung am 29. November 2019	
Die Schlussrechnungen stehen noch aus. Kostenzusammenstellung erst in 2020 möglich.	

## 5. Kassenliquidität

Das Rechnungsjahr 2019 schließt mit einem rechnungsmäßigen Kassenbestand von 755.629,86 Euro ab. Während des Berichtsjahres brauchten keine Kassenkredite in Anspruch genommen werden. Die Geldanlagen betragen zum 31. Dezember 2019 500.004,70 Euro.

## 6. Vermögensrechnung 2019

In der Vermögensrechnung wurden mit ihrem Bestand zum Jahresbeginn 2019, den Zu- und Abgängen und dem Bestand am Jahresende ausgewiesen:

<b>Anlagenvermögen</b>	
Anfangsbestand am 1. Januar 2019	9.831.793,86 €
Zunahme im Haushaltsjahr 2019	1.215.374,89 €
Abnahme im Haushaltsjahr 2019	- 1.080.638,86 €
<b>Endbestand am 31. Dezember 2019</b>	<b>9.966.529,89 €</b>

<b>Deckungskapital</b>	
Anfangsbestand am 1. Januar 2019	8.837.936,58 €
Zunahme im Haushaltsjahr 2019	844.425,61 €
Abnahme im Haushaltsjahr 2019	- 622.954,08 €
<b>Endbestand am 31. Dezember 2019</b>	<b>9.059.408,11 €</b>

<b>Schulden</b>	
Anfangsbestand am 1. Januar 2019	993.857,28 €
Zunahme durch Kreditaufnahme	- €
Abnahme durch ordentliche Kredittilgung 2019	- 86.735,50 €
<b>Endbestand am 31. Dezember 2019</b>	<b>907.121,78 €</b>

Die Schuldenstatistik des Statistischen Landesamtes wurde zum 31. Dezember 2010 neu konzipiert und trägt damit den Anforderungen der Europäischen Union Rechnung. Eine wesentliche Änderung stellt die Einbeziehung der Kassenkredite dar.

Zur Vergleichbarkeit werden den Schulden der Gemeinde Au die zum 31. Dezember 2019 bestehenden Kassenkredite hinzugerechnet:

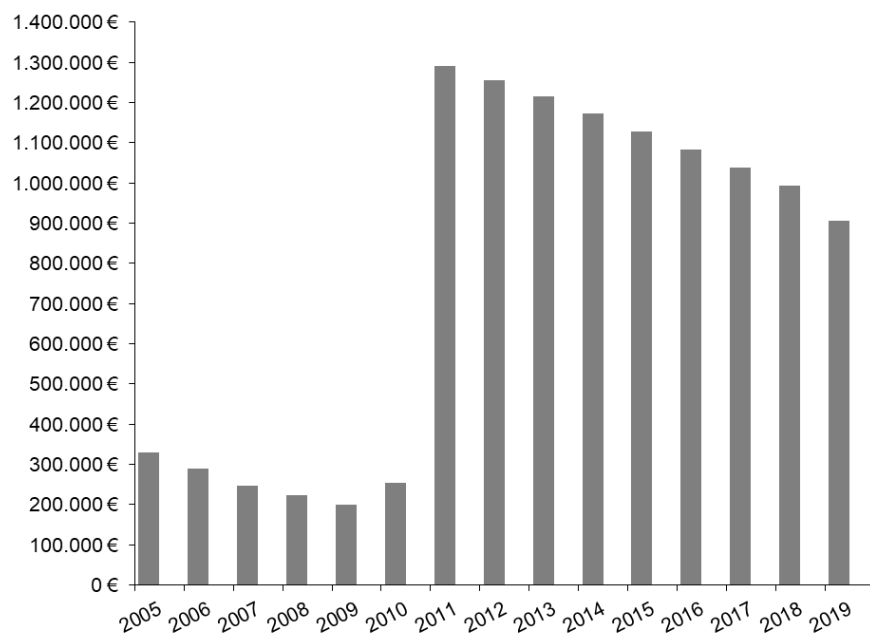
Endstand Darlehen zum 31. Dezember 2019	907.121,78 €
zzgl. Kassenkredite zum 31. Dezember 2019	- €
Schulden und Kassenkredite insgesamt zum 31. Dezember 2019	907.121,78 €

Schulden pro Einwohner Gemeinde Au mit Einbeziehung der Kassenkredite	629,51 €
Schulden pro Einwohner Gemeinde Au ohne Einbeziehung der Kassenkredite	629,51 €

Schulden pro Einwohner Land Baden-Württemberg zum 31. Dezember 2018*	704,00 €
Schulden pro Einwohner Regierungsbezirk Freiburg zum 31. Dezember 2018*	909,00 €

\* Quelle: Statistisches Landesamt (Der Schuldenstand zum 31. Dezember 2019 liegt noch nicht vor).

Die Verschuldung der zurückliegenden Jahre (ohne Einbeziehung von Kassenkrediten), einschließlich des Feststellungsjahrs 2019, stellt sich wie folgt dar:



## 7. Verpflichtungsermächtigungen

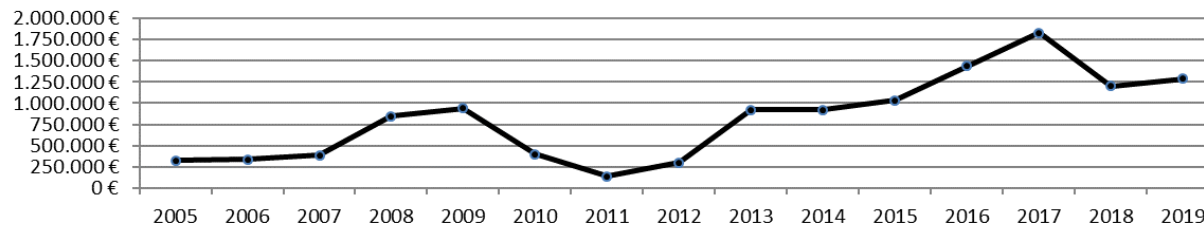
Im Haushaltsplan 2019 waren keine Verpflichtungsermächtigungen ausgewiesen.

## 8. Rücklagen

Die Gemeinde hat keine Sonderrücklagen. Gemäß § 20 Abs. 2 GemHVO errechnet sich der Mindestbetrag der allgemeinen Rücklage wie folgt:

Ausgaben des Verwaltungshaushalts 2016	3.994.891,11 €
Ausgaben des Verwaltungshaushalts 2017	4.108.260,88 €
Ausgaben des Verwaltungshaushalts 2018	4.113.963,27 €
<b>Summe</b>	<b>12.217.115,26 €</b>
Jahresdurchschnitt	4.072.371,75 €
davon 2 % als Mindestrücklage	81.447,44 €
Stand der allgemeinen Rücklage am 1. Januar 2019	1.198.530,24 €
Zuführung im Haushaltsjahr 2019	88.512,13 €
Entnahme im Haushaltsjahr 2019	- €
<b>Stand der allgemeinen Rücklage am 31. Dezember 2019</b>	<b>1.287.042,37 €</b>

Die Entwicklung der allgemeinen Rücklage seit dem Jahr 2005 stellt sich wie folgt dar:



## E Feststellung der Jahresrechnung

1. Der Gemeinderat hat in der Sitzung am \_\_\_\_\_ das Ergebnis der Jahresrechnung 2019 festgestellt.
2. Die ortsübliche Bekanntgabe des Beschlusses über die Feststellung der Jahresrechnung 2019 unter gleichzeitigem Hinweis auf deren Auslegung ist am \_\_\_\_\_ erfolgt.
3. Der Feststellungsbeschluss wurde der Rechtsaufsichtsbehörde am \_\_\_\_\_ mitgeteilt.



## **HAUSHALTSRECHNUNG**

**-Verwaltungshaushalt-**



# Haushaltsrechnung

## Verwaltungshaushalt

Beträge in €

Haushaltsstelle	Bezeichnung							Planvergleich	
		Reste Vorjahr (K) = Kassenrest (H) = Haushaltsrest	Soll ./. Haushaltsreste vom Vorjahr (H) + neue Haushalts- reste (H)	Ist	Neue Reste (K) = Kassenrest (H) = Haushaltsrest	Haushaltsansatz laut Planung	Soll (Spalte 3) mehr (+) weniger (-) als Ansatz (Spalte 6)	Zulässige Mehrausgaben üpl. oder apl. bewilligte oder nach §17 GemHVO gedeckte Ausgaben	
1	2	3	4	5	6	7	8		
<b>Einzelplan:</b>	<b>0</b>	<b>Allgemeine Verwaltung</b>							
<b>Abschnitt:</b>	<b>00</b>	<b>Gemeindeorgane</b>							
<b>Gliederung:</b>	<b>0000</b>	<b>Gemeindeorgane</b>							
<b>Einnahmen</b>									
162000	Erstattungen für Ausgaben des VWH von Gemeinden und Gemeindeverbänden		56.125,63	56.125,63		73.000,00	-16.874,37		
<b>Ausgaben</b>									
400000	Aufwendungen für ehrenamtliche Tätigkeit		3.998,00	3.998,00		7.000,00	-3.002,00		
410000	Besoldung der Beamten		102.689,16	102.689,16		102.000,00	689,16		
430000	Beiträge zur Versorgungskasse für Beamte		16.797,81	16.797,81		34.000,00	-17.202,19		
450000	Beihilfen, Unterstützung und dgl.		2.600,00	2.600,00		3.000,00	-400,00		
562000	Aus- und Fortbildung Umschulung		2.459,00	2.459,00		3.000,00	-541,00		
620000	Sonstige Verwaltungs- und Betriebsausgaben		2.319,79	2.286,34	33,45 (K)	2.500,00	-180,21		
652000	Post- und Fernmeldegebühren		715,10	715,10		800,00	-84,90		
654000	Dienstreisen		1.599,45	1.599,45		3.000,00	-1.400,55		
660000	Verfügungsmittel					500,00	-500,00		
679000	Innere Verrechnungen innerhalb des VWH		550,00	550,00			550,00		
<b>Gliederung:</b>	<b>0000</b>	<b>Gemeindeorgane</b>							
<b>Summe Einnahmen:</b>			<b>56.125,63</b>	<b>56.125,63</b>		<b>73.000,00</b>	<b>-16.874,37</b>		
<b>Summe Ausgaben:</b>			<b>133.728,31</b>	<b>133.694,86</b>	<b>33,45 (K)</b>	<b>155.800,00</b>	<b>-22.071,69</b>		
<b>Überschuss/Zuschuss:</b>			<b>-77.602,68</b>	<b>-77.569,23</b>	<b>-33,45 (K)</b>	<b>-82.800,00</b>	<b>5.197,32</b>		

# Haushaltsrechnung

## Verwaltungshaushalt

Beträge in €

Haushaltsstelle	Bezeichnung							Planvergleich	
		Reste Vorjahr (K) = Kassenrest (H) = Haushaltsrest	Soll ./. Haushaltsreste vom Vorjahr (H) + neue Haushalts- reste (H)	Ist	Neue Reste (K) = Kassenrest (H) = Haushaltsrest	Haushaltsansatz laut Planung	Soll (Spalte 3) mehr (+) weniger (-) als Ansatz (Spalte 6)	Zulässige Mehrausgaben üpl. oder apl. bewilligte oder nach §17 GemHVO gedeckte Ausgaben	
1	2	3	4	5	6	7	8		
<b>Einzelplan:</b>	<b>0</b>	<b>Allgemeine Verwaltung</b>							
<b>Abschnitt:</b>	<b>02</b>	<b>Hauptverwaltung</b>							
<b>Gliederung:</b>	<b>0200</b>	<b>Hauptverwaltung</b>							
<b>Einnahmen</b>									
100000	Verwaltungsgebühren		205,60	205,60		500,00	-294,40		
140000	Mieten und Pachten	672,00 (K)	12.072,96	11.400,96	1.344,00 (K)	12.080,00	-7,04		
141000	Mietnebenkosten	92,00 (K)	1.968,00	1.876,00	184,00 (K)	2.000,00	-32,00		
150000	Sonstige Verwaltungs- und Betriebseinnahmen		8.712,96	8.712,96		150,00	8.562,96		
169000	Innere Verrechnungen innerhalb des VWH		94.058,19	94.058,19		83.190,00	10.868,19		
178000	Zuschüsse vom übrigen Bereich		116,64	116,64		150,00	-33,36		
<b>Ausgaben</b>									
410000	Besoldung der Beamten		50.936,31	50.936,31		55.000,00	-4.063,69		
414000	Vergütungen der Beschäftigten		62.844,03	62.844,03		56.000,00	6.844,03		
430000	Beiträge zur Versorgungskasse für Beamte		18.381,33	18.381,33		22.000,00	-3.618,67		
434000	Beiträge zur Versorgungskasse für Beschäftigte		5.794,11	5.794,11		5.250,00	544,11		
444000	Beiträge zur gesetzlichen Sozialversicherung für Beschäftigte		13.434,41	13.434,41		11.800,00	1.634,41		
450000	Beihilfen, Unterstützung und dgl.		2.600,00	2.600,00		3.000,00	-400,00		
500000	Unterhaltung der Grundstücke und baulichen Anlagen		5.915,46	5.915,46		5.000,00	915,46		
520000	Geräte, Ausstattung, Einrichtung		5.246,04	5.246,04		4.000,00	1.246,04	1.246,04	
540000	Bewirtschaftungskosten		8.355,77	8.355,77		11.500,00	-3.144,23		
562000	Aus- und Fortbildung, Umschulung		606,55	606,55		3.000,00	-2.393,45		
610000	Datenverarbeitung		3.197,08	3.197,08		3.000,00	197,08	197,08	
620000	Sonstige Verwaltungs- und Betriebsausgaben		9.802,88	9.802,88		9.000,00	802,88		

# Haushaltsrechnung

## Verwaltungshaushalt

Beträge in €

Haushaltsstelle	Bezeichnung							Planvergleich	
		Reste Vorjahr (K) = Kassenrest (H) = Haushaltsrest	Soll ./. Haushaltsreste vom Vorjahr (H) + neue Haushalts- reste (H)	Ist	Neue Reste (K) = Kassenrest (H) = Haushaltsrest	Haushaltsansatz laut Planung	Soll (Spalte 3) mehr (+) weniger (-) als Ansatz (Spalte 6)	Zulässige Mehrausgaben üpl. oder apl. bewilligte oder nach §17 GemHVO gedeckte Ausgaben	
1	2	3	4	5	6	7	8		
<b>Einzelplan:</b>	<b>0</b>	<b>Allgemeine Verwaltung</b>							
<b>Abschnitt:</b>	<b>02</b>	<b>Hauptverwaltung</b>							
<b>Gliederung:</b>	<b>0200</b>	<b>Hauptverwaltung</b>							
640000	Versicherungen		6.356,72	6.356,72		5.900,00	456,72	456,72	
650000	Bürobedarf		3.279,62	3.279,62		4.000,00	-720,38		
652000	Post- und Fernmeldegebühren		3.159,24	3.159,24		3.000,00	159,24		
654000	Dienstreisen		262,60	262,60		1.250,00	-987,40		
655000	Sachverständigen-, Gerichts- und ähnliche Kosten		5.594,06	5.594,06		5.000,00	594,06	594,06	
661000	Mitgliedsbeiträge an Verbände und Vereine		2.038,50	2.038,50		2.000,00	38,50	38,50	
673000	Erstattung von Verwaltungs- und Betriebsaufwand von Zweckverbänden und dgl.					100,00	-100,00		
679000	Innere Verrechnungen		11.299,81	11.299,81		9.080,00	2.219,81		
<b>Gliederung:</b>	<b>0200</b>	<b>Hauptverwaltung</b>							
<b>Summe Einnahmen:</b>		<b>764,00 (K)</b>	<b>117.134,35</b>	<b>116.370,35</b>		<b>98.070,00</b>	<b>19.064,35</b>		
<b>Summe Ausgaben:</b>			<b>219.104,52</b>	<b>219.104,52</b>		<b>218.880,00</b>	<b>224,52</b>	<b>2.532,40</b>	
<b>Überschuss/Zuschuss:</b>		<b>764,00 (K)</b>	<b>-101.970,17</b>	<b>-102.734,17</b>		<b>-120.810,00</b>	<b>18.839,83</b>	<b>-2.532,40</b>	

# Haushaltsrechnung

## Verwaltungshaushalt

Beträge in €

Haushaltsstelle	Bezeichnung							Planvergleich	
		Reste Vorjahr (K) = Kassenrest (H) = Haushaltsrest	Soll ./. Haushaltsreste vom Vorjahr (H) + neue Haushalts- reste (H)	Ist	Neue Reste (K) = Kassenrest (H) = Haushaltsrest	Haushaltsansatz laut Planung	Soll (Spalte 3) mehr (+) weniger (-) als Ansatz (Spalte 6)	Zulässige Mehrausgaben üpl. oder apl. bewilligte oder nach §17 GemHVO gedeckte Ausgaben	
1	2	3	4	5	6	7	8		
<b>Einzelplan:</b>	<b>0</b>	<b>Allgemeine Verwaltung</b>							
<b>Abschnitt:</b>	<b>03</b>	<b>Finanzverwaltung</b>							
<b>Gliederung:</b>	<b>0300</b>	<b>Finanzverwaltung</b>							
<b>Einnahmen</b>									
261000	Säumniszuschläge/Nachzahlungszinsen u. dgl.	499,14 (K)	7.141,96	7.393,10	248,00 (K)	100,00	7.041,96		
<b>Ausgaben</b>									
620000	Sonstige Verwaltungs.- und Betriebsausgaben		7.637,60	7.637,60		10.500,00	-2.862,40		
842000	Sonstige Finanzausgaben		730,85	730,85		1.500,00	-769,15		
<b>Gliederung:</b>	<b>0300</b>	<b>Finanzverwaltung</b>							
<b>Summe Einnahmen:</b>		<b>499,14 (K)</b>	<b>7.141,96</b>	<b>7.393,10</b>	<b>248,00 (K)</b>	<b>100,00</b>	<b>7.041,96</b>		
<b>Summe Ausgaben:</b>			<b>8.368,45</b>	<b>8.368,45</b>		<b>12.000,00</b>	<b>-3.631,55</b>		
<b>Überschuss/Zuschuss:</b>		<b>499,14 (K)</b>	<b>-1.226,49</b>	<b>-975,35</b>	<b>248,00 (K)</b>	<b>-11.900,00</b>	<b>10.673,51</b>		

# Haushaltsrechnung

## Verwaltungshaushalt

Beträge in €

Haushaltsstelle	Bezeichnung							Planvergleich	
		Reste Vorjahr (K) = Kassenrest (H) = Haushaltsrest	Soll ./. Haushaltsreste vom Vorjahr (H) + neue Haushalts- reste (H)	Ist	Neue Reste (K) = Kassenrest (H) = Haushaltsrest	Haushaltsansatz laut Planung	Soll (Spalte 3) mehr (+) weniger (-) als Ansatz (Spalte 6)	Zulässige Mehrausgaben üpl. oder apl. bewilligte oder nach §17 GemHVO gedeckte Ausgaben	
1	2	3	4	5	6	7	8		
<b>Einzelplan:</b>	<b>0</b>	<b>Allgemeine Verwaltung</b>							
<b>Abschnitt:</b>	<b>05</b>	<b>Besondere Dienststellen der allgemeinen Verwaltung</b>							
<b>Gliederung:</b>	<b>0520</b>	<b>Wahlen</b>							
<b>Einnahmen</b>									
161000	Erstattungen für Ausgaben des VWH vom Land		1.026,02	1.026,02		800,00	226,02		
<b>Ausgaben</b>									
414000	Vergütungen der Beschäftigten		483,94	483,94			483,94		
434000	Beiträge zur Versorgungskasse für Beschäftigte		5,62	5,62			5,62		
444000	Beiträge zur gesetzlichen Sozialversicherung für Beschäftigte		72,28	72,28			72,28		
562000	Aus- und Fortbildung Umschulung		170,00	170,00	1.000,00		-830,00		
620000	Sonstige Verwaltungs- und Betriebsausgaben		4.137,82	4.137,82	2.500,00		1.637,82		
650000	Bürobedarf		1.745,20	1.745,20	2.500,00		-754,80		
652000	Post- und Fernmeldegebühren		451,32	451,32	1.000,00		-548,68		
679000	Innere Verrechnungen innerhalb des VWH		3.150,00	3.150,00	2.200,00		950,00		
<b>Gliederung:</b>	<b>0520</b>	<b>Wahlen</b>							
<b>Summe Einnahmen:</b>			<b>1.026,02</b>	<b>1.026,02</b>		<b>800,00</b>	<b>226,02</b>		
<b>Summe Ausgaben:</b>			<b>10.216,18</b>	<b>10.216,18</b>		<b>9.200,00</b>	<b>1.016,18</b>		
<b>Überschuss/Zuschuss:</b>			<b>-9.190,16</b>	<b>-9.190,16</b>		<b>-8.400,00</b>	<b>-790,16</b>		

**Haushaltsrechnung**  
**Verwaltungshaushalt**  
 Beträge in €

Haushaltsstelle	Bezeichnung							Planvergleich	
		Reste Vorjahr (K) = Kassenrest (H) = Haushaltsrest	Soll ./. Haushaltsreste vom Vorjahr (H) + neue Haushalts- reste (H)	Ist	Neue Reste (K) = Kassenrest (H) = Haushaltsrest	Haushaltsansatz laut Planung	Soll (Spalte 3) mehr (+) weniger (-) als Ansatz (Spalte 6)	Zulässige Mehrausgaben üpl. oder apl. bewilligte oder nach §17 GemHVO gedeckte Ausgaben	
1		2	3	4	5	6	7	8	
Einzelplan:	0	Allgemeine Verwaltung							
Abschnitt:	05	Besondere Dienststellen der allgemeinen Verwaltung							
Gliederung:	0520	Wahlen							
Einzelplan:	0	Allgemeine Verwaltung							
Summe Einnahmen:		1.263,14 (K)	181.427,96	180.915,10	1.776,00 (K)	171.970,00	9.457,96		
Summe Ausgaben:			371.417,46	371.384,01	33,45 (K)	395.880,00	-24.462,54	2.532,40	
Überschuss/Zuschuss:		1.263,14 (K)	-189.989,50	-190.468,91	1.742,55 (K)	-223.910,00	33.920,50	-2.532,40	

# Haushaltsrechnung

## Verwaltungshaushalt

Beträge in €

Haushaltsstelle		Bezeichnung						Planvergleich	
		Reste Vorjahr (K) = Kassenrest (H) = Haushaltsrest	Soll ./. Haushaltsreste vom Vorjahr (H) + neue Haushalts- reste (H)	Ist	Neue Reste (K) = Kassenrest (H) = Haushaltsrest	Haushaltsansatz laut Planung	Soll (Spalte 3) mehr (+) weniger (-) als Ansatz (Spalte 6)	Zulässige Mehrausgaben üpl. oder apl. bewilligte oder nach §17 GemHVO gedeckte Ausgaben	
1	2	3	4	5	6	7	8		
<b>Einzelplan:</b>	<b>1</b>	<b>Öffentliche Sicherheit und Ordnung</b>							
<b>Abschnitt:</b>	<b>11</b>	<b>Öffentliche Ordnung</b>							
<b>Gliederung:</b>	<b>1100</b>	<b>Öffentliche Ordnung</b>							
<b>Einnahmen</b>									
100000	Verwaltungsgebühren	-349,80 (K)	11.667,92	11.310,12	8,00 (K)	10.000,00	1.667,92		
110000	Benutzungsgebühren und ähnliche Entgelte		6.939,58	4.344,29	2.595,29 (K)	2.100,00	4.839,58		
162000	Erstattungen für Ausgaben des VWH von Gemeinden und Gemeindeverbänden	700,91 (K)	290,86	991,77			290,86		
<b>Ausgaben</b>									
520000	Geräte, Ausstattung, Einrichtung		44,90	44,90		1.500,00	-1.455,10		
610000	Datenverarbeitung		5.642,28	5.642,28		5.300,00	342,28	342,28	
650000	Bürobedarf		8.240,03	8.240,03		7.500,00	740,03	740,03	
670000	Erstattung von Verwaltungs.- und Betriebsaufwand Bund		594,08	594,08		500,00	94,08	94,08	
672000	Erstattung von Verwaltungs.- und Betriebsaufwand von Gemeinden von Gemeindeverbänden		61,03	61,03		100,00	-38,97		
679000	Innere Verrechnungen innerhalb des VWH		3.994,49	3.994,49		2.100,00	1.894,49		
<b>Gliederung:</b>	<b>1100</b>	<b>Öffentliche Ordnung</b>							
<b>Summe Einnahmen:</b>		<b>351,11 (K)</b>	<b>18.898,36</b>	<b>16.646,18</b>	<b>2.603,29 (K)</b>	<b>12.100,00</b>	<b>6.798,36</b>		
<b>Summe Ausgaben:</b>			<b>18.576,81</b>	<b>18.576,81</b>		<b>17.000,00</b>	<b>1.576,81</b>	<b>1.176,39</b>	
<b>Überschuss/Zuschuss:</b>		<b>351,11 (K)</b>	<b>321,55</b>	<b>-1.930,63</b>	<b>2.603,29 (K)</b>	<b>-4.900,00</b>	<b>5.221,55</b>	<b>-1.176,39</b>	

**Haushaltsrechnung**  
**Verwaltungshaushalt**  
 Beträge in €

Haushaltsstelle	Bezeichnung	Reste Vorjahr (K) = Kassenrest (H) = Haushaltsrest	Soll ./. Haushaltsreste vom Vorjahr (H) + neue Haushalts- reste (H)	Ist	Neue Reste (K) = Kassenrest (H) = Haushaltsrest	Planvergleich		
						Haushaltsansatz laut Planung	Soll (Spalte 3) mehr (+) weniger (-) als Ansatz (Spalte 6)	Zulässige Mehrausgaben üpl. oder apl. bewilligte oder nach §17 GemHVO gedeckte Ausgaben
1		2	3	4	5	6	7	8
<b>Einzelplan:</b>	<b>1</b>	<b>Öffentliche Sicherheit und Ordnung</b>						
<b>Abschnitt:</b>	<b>11</b>	<b>Öffentliche Ordnung</b>						
<b>Gliederung:</b>	<b>1160</b>	<b>Grundbucheinsichtsstelle</b>						
<b>Einnahmen</b>								
100000	Verwaltungsgebühren		90,00	90,00		200,00	-110,00	
<b>Ausgaben</b>								
671000	Erstattung von Verwaltungs- und Betriebsaufwand Land					200,00	-200,00	
672000	Erstattung von Verwaltungs- und Betriebsaufwand Gemeinden und Gemeindeverbänden		4.295,85	4.295,85		4.000,00	295,85	295,85
<b>Gliederung:</b>	<b>1160</b>	<b>Grundbucheinsichtsstelle</b>						
<b>Summe Einnahmen:</b>			<b>90,00</b>	<b>90,00</b>		<b>200,00</b>	<b>-110,00</b>	
<b>Summe Ausgaben:</b>			<b>4.295,85</b>	<b>4.295,85</b>		<b>4.200,00</b>	<b>95,85</b>	<b>295,85</b>
<b>Überschuss/Zuschuss:</b>			<b>-4.205,85</b>	<b>-4.205,85</b>		<b>-4.000,00</b>	<b>-205,85</b>	<b>-295,85</b>

# Haushaltsrechnung

## Verwaltungshaushalt

Beträge in €

Haushaltsstelle	Bezeichnung	Planvergleich					
		Reste Vorjahr (K) = Kassenrest (H) = Haushaltsrest	Soll ./. Haushaltsreste vom Vorjahr (H) + neue Haushalts- reste (H)	Ist	Neue Reste (K) = Kassenrest (H) = Haushaltsrest	Haushaltsansatz laut Planung	Soll (Spalte 3) mehr (+) weniger (-) als Ansatz (Spalte 6)
1	2	3	4	5	6	7	8
<b>Einzelplan:</b>	<b>1</b>	<b>Öffentliche Sicherheit und Ordnung</b>					
<b>Abschnitt:</b>	<b>13</b>	<b>Feuerschutz</b>					
<b>Gliederung:</b>	<b>1310</b>	<b>Feuerwehr und andere Aufgaben des Brandschutzes</b>					
<b>Einnahmen</b>							
140000	Mieten und Pachten		1.000,00	1.000,00	750,00	250,00	
150000	Sonstige Verwaltungs- und Betriebseinnahmen				1.000,00	-1.000,00	
162000	Erstattung für Ausgaben des VWH von Gemeinden und Gemeindeverbänden				500,00	-500,00	
162100	Einnahmen aus Überprüfung von Atemschutzgeräten				500,00	-500,00	
171000	Zuweisungen vom Land		3.770,00	3.770,00	3.500,00	270,00	
<b>Ausgaben</b>							
400000	Aufwendungen für ehrenamtliche Tätigkeit		7.670,71	7.670,71	8.000,00	-329,29	
510000	Unterhaltung des sonstigen unbeweglichen Vermögens		7.977,21	7.977,21	1.000,00	6.977,21	
520000	Geräte, Ausstattung, Einrichtung		977,72	4.240,92	4.000,00	-3.022,28	
		3.263,20 (H)					
520100	Atemschutzwerkstatt		1.545,70	1.545,70	1.000,00	545,70	545,70
540000	Bewirtschaftungskosten		63,12	63,12	50,00	13,12	
550000	Haltung von Fahrzeugen		6.081,11	6.081,11	4.300,00	1.781,11	1.781,11
560000	Dienst- und Schutzkleidung		6.235,68	7.231,68	3.500,00	2.735,68	
		996,00 (H)					
620000	Sonstige Verwaltungs- und Betriebsausgaben		1.148,94	1.148,94	1.000,00	148,94	148,94
650000	Bürobedarf		333,39	333,39	700,00	-366,61	
652000	Post- und Fernmeldegebühren		85,86	85,86	250,00	-164,14	
661000	Mitgliedsbeiträge an Verbände und Vereine		310,60	310,60	300,00	10,60	10,60

**Haushaltsrechnung**  
**Verwaltungshaushalt**  
 Beträge in €

Haushaltsstelle	Bezeichnung	Planvergleich						
		Reste Vorjahr (K) = Kassenrest (H) = Haushaltsrest	Soll ./. Haushaltsreste vom Vorjahr (H) + neue Haushalts- reste (H)	Ist	Neue Reste (K) = Kassenrest (H) = Haushaltsrest	Haushaltsansatz laut Planung	Soll (Spalte 3) mehr (+) weniger (-) als Ansatz (Spalte 6)	Zulässige Mehrausgaben üpl. oder apl. bewilligte oder nach §17 GemHVO gedeckte Ausgaben
1	2	3	4	5	6	7	8	
<b>Einzelplan:</b>	<b>1</b>	<b>Öffentliche Sicherheit und Ordnung</b>						
<b>Abschnitt:</b>	<b>13</b>	<b>Feuerschutz</b>						
<b>Gliederung:</b>	<b>1310</b>	<b>Feuerwehr und andere Aufgaben des Brandschutzes</b>						
672000	Erstattung von Verwaltungs- und Betriebsaufwand Gemeinden und Gemeindeverbänden		100,00	100,00		100,00		
673000	Kostenerstattung an Zweckverbände				6.000,00	-6.000,00		
679000	Innere Verrechnungen		8.287,28	8.287,28	26.790,00	-18.502,72		
700000	Zuschüsse für laufende Zwecke		850,00	850,00	1.000,00	-150,00		
<b>Gliederung:</b>	<b>1310</b>	<b>Feuerwehr und andere Aufgaben des Brandschutzes</b>						
<b>Summe Einnahmen:</b>			<b>4.770,00</b>	<b>4.770,00</b>		<b>6.250,00</b>	<b>-1.480,00</b>	
<b>Summe Ausgaben:</b>			<b>41.667,32</b>	<b>45.926,52</b>	<b>57.990,00</b>	<b>-16.322,68</b>	<b>2.486,35</b>	
		<b>4.259,20 (H)</b>						
<b>Überschuss/Zuschuss:</b>			<b>-36.897,32</b>	<b>-41.156,52</b>	<b>-51.740,00</b>	<b>14.842,68</b>	<b>-2.486,35</b>	
		<b>-4.259,20 (H)</b>						

# Haushaltsrechnung

## Verwaltungshaushalt

Beträge in €

Haushaltsstelle		Bezeichnung						Planvergleich	
		Reste Vorjahr (K) = Kassenrest (H) = Haushaltsrest	Soll ./. Haushaltsreste vom Vorjahr (H) + neue Haushalts- reste (H)	Ist	Neue Reste (K) = Kassenrest (H) = Haushaltsrest	Haushaltsansatz laut Planung	Soll (Spalte 3) mehr (+) weniger (-) als Ansatz (Spalte 6)	Zulässige Mehrausgaben üpl. oder apl. bewilligte oder nach §17 GemHVO gedeckte Ausgaben	
1	2	3	4	5	6	7	8		
Einzelplan:	1	Öffentliche Sicherheit und Ordnung							
Abschnitt:	14	Katastrophenschutz							
Gliederung:	1400	Katastrophenschutz							
<b>Ausgaben</b>									
673000	Kostenerstattung an Zweckverbände					8.000,00	-8.000,00		
Gliederung:	1400	Katastrophenschutz							
<b>Summe Einnahmen:</b>									
<b>Summe Ausgaben:</b>						<b>8.000,00</b>	<b>-8.000,00</b>		
<b>Überschuss/Zuschuss:</b>						<b>-8.000,00</b>	<b>8.000,00</b>		
Einzelplan:	1	Öffentliche Sicherheit und Ordnung							
Summe Einnahmen:		351,11 (K)	23.758,36	21.506,18	2.603,29 (K)	18.550,00	5.208,36		
Summe Ausgaben:		4.259,20 (H)	64.539,98	68.799,18		87.190,00	-22.650,02	3.958,59	
Überschuss/Zuschuss:		351,11 (K) -4.259,20 (H)	-40.781,62	-47.293,00	2.603,29 (K)	-68.640,00	27.858,38	-3.958,59	

# Haushaltsrechnung

## Verwaltungshaushalt

Beträge in €

Haushaltsstelle		Bezeichnung						Planvergleich	
		Reste Vorjahr (K) = Kassenrest (H) = Haushaltsrest	Soll ./. Haushaltsreste vom Vorjahr (H) + neue Haushalts- reste (H)	Ist	Neue Reste (K) = Kassenrest (H) = Haushaltsrest	Haushaltsansatz laut Planung	Soll (Spalte 3) mehr (+) weniger (-) als Ansatz (Spalte 6)	Zulässige Mehrausgaben üpl. oder apl. bewilligte oder nach §17 GemHVO gedeckte Ausgaben	
1	2	3	4	5	6	7	8		
<b>Einzelplan:</b>	<b>2</b>	<b>Schulen</b>							
<b>Abschnitt:</b>	<b>21</b>	<b>Grund und Hauptschulen, Grundschulförderklassen</b>							
<b>Gliederung:</b>	<b>2110</b>	<b>Grundschulen</b>							
<b>Ausgaben</b>									
620000		Sonstige Verwaltungs- und Betriebsausgaben	300,00	300,00		150,00	150,00		
640000		Steuern, Versicherungen, Schadensfälle	8.268,40	8.268,40		8.500,00	-231,60		
672000		Erstattung von Verwaltungs- und Betriebsaufwand Gemeinden und Gemeindeverbänden	24.337,46 (K)	112.232,71	136.570,17	114.000,00	-1.767,29		
<b>Gliederung:</b>	<b>2110</b>	<b>Grundschulen</b>							
<b>Summe Einnahmen:</b>									
<b>Summe Ausgaben:</b>			<b>24.337,46 (K)</b>	<b>120.801,11</b>	<b>145.138,57</b>	<b>122.650,00</b>	<b>-1.848,89</b>		
<b>Überschuss/Zuschuss:</b>			<b>-24.337,46 (K)</b>	<b>-120.801,11</b>	<b>-145.138,57</b>	<b>-122.650,00</b>	<b>1.848,89</b>		
<b>Einzelplan:</b>	<b>2</b>	<b>Schulen</b>							
<b>Summe Einnahmen:</b>									
<b>Summe Ausgaben:</b>			<b>24.337,46 (K)</b>	<b>120.801,11</b>	<b>145.138,57</b>	<b>122.650,00</b>	<b>-1.848,89</b>		
<b>Überschuss/Zuschuss:</b>			<b>-24.337,46 (K)</b>	<b>-120.801,11</b>	<b>-145.138,57</b>	<b>-122.650,00</b>	<b>1.848,89</b>		

# Haushaltsrechnung

## Verwaltungshaushalt

Beträge in €

Haushaltsstelle	Bezeichnung							Planvergleich	
		Reste Vorjahr	Soll		Neue Reste				
		(K) = Kassenrest (H) = Haushaltsrest	./.. Haushaltsreste vom Vorjahr (H) + neue Haushalts- reste (H)	Ist	(K) = Kassenrest (H) = Haushaltsrest	Haushaltsansatz laut Planung	Soll (Spalte 3) mehr (+) weniger (-) als Ansatz (Spalte 6)	Zulässige Mehrausgaben üpl. oder apl. bewilligte oder nach §17 GemHVO gedeckte Ausgaben	
1	2	3	4	5	6	7	8		
<b>Einzelplan:</b>	<b>3</b>	<b>Wissenschaft, Forschung, Kulturpflege</b>							
<b>Abschnitt:</b>	<b>33</b>	<b>Theater, Musikpflege</b>							
<b>Gliederung:</b>	<b>3320</b>	<b>Musikpflege</b>							
<b>Ausgaben</b>									
679000	Innere Verrechnungen		20.168,00	20.168,00		32.810,00	-12.642,00		
700000	Zuschüsse für laufende Zwecke		3.300,00	3.300,00		3.700,00	-400,00		
<b>Gliederung:</b>	<b>3320</b>	<b>Musikpflege</b>							
<b>Summe Einnahmen:</b>									
<b>Summe Ausgaben:</b>									
			<b>23.468,00</b>	<b>23.468,00</b>		<b>36.510,00</b>	<b>-13.042,00</b>		
<b>Überschuss/Zuschuss:</b>									
			<b>-23.468,00</b>	<b>-23.468,00</b>		<b>-36.510,00</b>	<b>13.042,00</b>		

# Haushaltsrechnung

## Verwaltungshaushalt

Beträge in €

Haushaltsstelle		Bezeichnung						Planvergleich	
		Reste Vorjahr	Soll		Neue Reste		Soll (Spalte 3)	Zulässige Mehrausgaben	
		(K) = Kassenrest (H) = Haushaltsrest	./.. Haushaltsreste vom Vorjahr (H) + neue Haushalts- reste (H)	Ist	(K) = Kassenrest (H) = Haushaltsrest	Haushaltsansatz laut Planung	mehr (+) weniger (-) als Ansatz (Spalte 6)	üpl. oder apl. bewilligte oder nach §17 GemHVO gedeckte Ausgaben	
1	2	3	4	5	6	7	8		
<b>Einzelplan:</b>	<b>3</b>	<b>Wissenschaft, Forschung, Kulturpflege</b>							
<b>Abschnitt:</b>	<b>33</b>	<b>Theater, Musikpflege</b>							
<b>Gliederung:</b>	<b>3330</b>	<b>Musikschulen</b>							
<b>Ausgaben</b>									
679000	Innere Verrechnungen		8.513,00	8.513,00		10.930,00	-2.417,00		
700000	Zuschüsse für laufende Zwecke		14.434,58	14.434,58		14.000,00	434,58	434,58	
<b>Gliederung:</b>	<b>3330</b>	<b>Musikschulen</b>							
<b>Summe Einnahmen:</b>									
<b>Summe Ausgaben:</b>			<b>22.947,58</b>	<b>22.947,58</b>		<b>24.930,00</b>	<b>-1.982,42</b>	<b>434,58</b>	
<b>Überschuss/Zuschuss:</b>			<b>-22.947,58</b>	<b>-22.947,58</b>		<b>-24.930,00</b>	<b>1.982,42</b>	<b>-434,58</b>	

# Haushaltsrechnung

## Verwaltungshaushalt

Beträge in €

Haushaltsstelle		Bezeichnung						Planvergleich	
		Reste Vorjahr (K) = Kassenrest (H) = Haushaltsrest	Soll ./. Haushaltsreste vom Vorjahr (H) + neue Haushalts- reste (H)	Ist	Neue Reste (K) = Kassenrest (H) = Haushaltsrest	Haushaltsansatz laut Planung	Soll (Spalte 3) mehr (+) weniger (-) als Ansatz (Spalte 6)	Zulässige Mehrausgaben üpl. oder apl. bewilligte oder nach §17 GemHVO gedeckte Ausgaben	
1	2	3	4	5	6	7	8		
<b>Einzelplan:</b>	<b>3</b>	<b>Wissenschaft, Forschung, Kulturpflege</b>							
<b>Abschnitt:</b>	<b>34</b>	<b>Heimat- und sonstige Kulturpflege</b>							
<b>Gliederung:</b>	<b>3400</b>	<b>Sonstige Kunstpflege</b>							
<b>Ausgaben</b>									
620000		Sonstige Verwaltungs- und Betriebsausgaben				3.000,00	-3.000,00		
679000		Innere Verrechnungen innerhalb des VWH	10.928,00	10.928,00		12.730,00	-1.802,00		
<b>Gliederung:</b>	<b>3400</b>	<b>Sonstige Kunstpflege</b>							
<b>Summe Einnahmen:</b>									
<b>Summe Ausgaben:</b>			<b>10.928,00</b>	<b>10.928,00</b>		<b>15.730,00</b>	<b>-4.802,00</b>		
<b>Überschuss/Zuschuss:</b>			<b>-10.928,00</b>	<b>-10.928,00</b>		<b>-15.730,00</b>	<b>4.802,00</b>		

**Haushaltsrechnung**  
**Verwaltungshaushalt**  
 Beträge in €

Haushaltsstelle	Bezeichnung							Planvergleich	
1	2	3	4	5	6	7	8		
		Reste Vorjahr (K) = Kassenrest (H) = Haushaltsrest	Soll ./. Haushaltsreste vom Vorjahr (H) + neue Haushalts- reste (H)	Ist	Neue Reste (K) = Kassenrest (H) = Haushaltsrest	Haushaltsansatz laut Planung	Soll (Spalte 3) mehr (+) weniger (-) als Ansatz (Spalte 6)	Zulässige Mehrausgaben üpl. oder apl. bewilligte oder nach §17 GemHVO gedeckte Ausgaben	
<b>Einzelplan:</b>	<b>3</b>	<b>Wissenschaft, Forschung, Kulturpflege</b>							
<b>Abschnitt:</b>	<b>35</b>	<b>Volksbildung/Volkshochschulen</b>							
<b>Gliederung:</b>	<b>3500</b>	<b>Volksbildung</b>							
<b>Ausgaben</b>									
679000	Innere Verrechnungen		4.138,00	4.138,00		3.490,00		648,00	
700000	Zuschüsse für laufende Zwecke		821,37	821,37		1.000,00		-178,63	
<b>Gliederung:</b>	<b>3500</b>	<b>Volksbildung</b>							
<b>Summe Einnahmen:</b>									
<b>Summe Ausgaben:</b>									
			<b>4.959,37</b>	<b>4.959,37</b>		<b>4.490,00</b>		<b>469,37</b>	
<b>Überschuss/Zuschuss:</b>									
			<b>-4.959,37</b>	<b>-4.959,37</b>		<b>-4.490,00</b>		<b>-469,37</b>	

# Haushaltsrechnung

## Verwaltungshaushalt

Beträge in €

Haushaltsstelle		Bezeichnung						Planvergleich	
		Reste Vorjahr	Soll		Neue Reste		Soll (Spalte 3)	Zulässige	
		(K) = Kassenrest (H) = Haushaltsrest	./.. Haushaltsreste vom Vorjahr (H) + neue Haushalts- reste (H)	Ist	(K) = Kassenrest (H) = Haushaltsrest	Haushaltsansatz laut Planung	mehr (+) weniger (-) als Ansatz (Spalte 6)	Mehrausgaben üpl. oder apl. bewilligte oder nach §17 GemHVO gedeckte Ausgaben	
1	2	3	4	5	6	7	8		
<b>Einzelplan:</b>	<b>3</b>	<b>Wissenschaft, Forschung, Kulturpflege</b>							
<b>Abschnitt:</b>	<b>36</b>	<b>Naturschutz, Landschaftspflege</b>							
<b>Gliederung:</b>	<b>3600</b>	<b>Naturschutz und Landschaftspflege</b>							
<b>Ausgaben</b>									
620000	Sonstige Verwaltungs.- und Betriebsausgaben		2.499,00	2.499,00			2.499,00	2.499,00	
<b>Gliederung:</b>	<b>3600</b>	<b>Naturschutz und Landschaftspflege</b>							
<b>Summe Einnahmen:</b>									
<b>Summe Ausgaben:</b>									
			<b>2.499,00</b>	<b>2.499,00</b>			<b>2.499,00</b>	<b>2.499,00</b>	
<b>Überschuss/Zuschuss:</b>									
			<b>-2.499,00</b>	<b>-2.499,00</b>			<b>-2.499,00</b>	<b>-2.499,00</b>	

**Haushaltsrechnung**  
**Verwaltungshaushalt**  
 Beträge in €

Haushaltsstelle	Bezeichnung	Reste Vorjahr (K) = Kassenrest (H) = Haushaltsrest	Soll ./. Haushaltsreste vom Vorjahr (H) + neue Haushalts- reste (H)	Ist	Neue Reste (K) = Kassenrest (H) = Haushaltsrest	Planvergleich		
						Haushaltsansatz laut Planung	Soll (Spalte 3) mehr (+) weniger (-) als Ansatz (Spalte 6)	Zulässige Mehrausgaben üpl. oder apl. bewilligte oder nach §17 GemHVO gedeckte Ausgaben
1		2	3	4	5	6	7	8
<b>Einzelplan:</b>	<b>3</b>	<b>Wissenschaft, Forschung, Kulturpflege</b>						
<b>Abschnitt:</b>	<b>37</b>	<b>Kirchliche Angelegenheiten</b>						
<b>Gliederung:</b>	<b>3700</b>	<b>Kirchen</b>						
<b>Ausgaben</b>								
500000	Unterhaltung der Grundstücke und baulichen Anlagen		392,67	392,67		300,00	92,67	
540000	Bewirtschaftungskosten		1.565,34	1.565,34		2.000,00	-434,66	
700000	Zuschüsse für laufende Zwecke		510,00	510,00		510,00		
<b>Gliederung:</b>	<b>3700</b>	<b>Kirchen</b>						
<b>Summe Einnahmen:</b>								
<b>Summe Ausgaben:</b>								
			<b>2.468,01</b>	<b>2.468,01</b>		<b>2.810,00</b>	<b>-341,99</b>	
<b>Überschuss/Zuschuss:</b>								
			<b>-2.468,01</b>	<b>-2.468,01</b>		<b>-2.810,00</b>	<b>341,99</b>	
<hr/>								
<b>Einzelplan:</b>	<b>3</b>	<b>Wissenschaft, Forschung, Kulturpflege</b>						
<b>Summe Einnahmen:</b>								
<b>Summe Ausgaben:</b>								
			<b>67.269,96</b>	<b>67.269,96</b>		<b>84.470,00</b>	<b>-17.200,04</b>	<b>2.933,58</b>
<b>Überschuss/Zuschuss:</b>								
			<b>-67.269,96</b>	<b>-67.269,96</b>		<b>-84.470,00</b>	<b>17.200,04</b>	<b>-2.933,58</b>

# Haushaltsrechnung

## Verwaltungshaushalt

Beträge in €

Haushaltsstelle		Bezeichnung						Planvergleich	
		Reste Vorjahr (K) = Kassenrest (H) = Haushaltsrest	Soll ./. Haushaltsreste vom Vorjahr (H) + neue Haushalts- reste (H)	Ist	Neue Reste (K) = Kassenrest (H) = Haushaltsrest	Haushaltsansatz laut Planung	Soll (Spalte 3) mehr (+) weniger (-) als Ansatz (Spalte 6)	Zulässige Mehrausgaben üpl. oder apl. bewilligte oder nach §17 GemHVO gedeckte Ausgaben	
1	2	3	4	5	6	7	8		
<b>Einzelplan:</b>	<b>4</b>	<b>Soziale Sicherung</b>							
<b>Abschnitt:</b>	<b>43</b>	<b>Soziale Einrichtungen (ohne Einrichtungen der Jugendhilfe)</b>							
<b>Gliederung:</b>	<b>4310</b>	<b>Seniorenarbeit</b>							
<b>Einnahmen</b>									
178000		Zuweisungen und Zuschüsse von natürlichen Personen	440,00	440,00			440,00		
<b>Ausgaben</b>									
620000		Sonstige Verwaltungs- und Betriebsausgaben	1.378,50	1.378,50	1.500,00		-121,50		
679000		Innere Verrechnungen innerhalb des VWH	1.072,00	1.072,00	2.530,00		-1.458,00		
700000		Zuschüsse für laufende Zwecke	200,00	200,00	300,00		-100,00		
<b>Gliederung:</b>	<b>4310</b>	<b>Seniorenarbeit</b>							
<b>Summe Einnahmen:</b>			<b>440,00</b>	<b>440,00</b>			<b>440,00</b>		
<b>Summe Ausgaben:</b>			<b>2.650,50</b>	<b>2.650,50</b>	<b>4.330,00</b>		<b>-1.679,50</b>		
<b>Überschuss/Zuschuss:</b>			<b>-2.210,50</b>	<b>-2.210,50</b>	<b>-4.330,00</b>		<b>2.119,50</b>		

**Haushaltsrechnung**  
**Verwaltungshaushalt**  
 Beträge in €

Haushaltsstelle		Bezeichnung						Planvergleich	
			Reste Vorjahr (K) = Kassenrest (H) = Haushaltsrest	Soll ./. Haushaltsreste vom Vorjahr (H) + neue Haushalts- reste (H)	Ist	Neue Reste (K) = Kassenrest (H) = Haushaltsrest	Haushaltsansatz laut Planung	Soll (Spalte 3) mehr (+) weniger (-) als Ansatz (Spalte 6)	Zulässige Mehrausgaben üpl. oder apl. bewilligte oder nach §17 GemHVO gedeckte Ausgaben
1	2	3	4	5	6	7	8		
<b>Einzelplan:</b>	<b>4</b>	<b>Soziale Sicherung</b>							
<b>Abschnitt:</b>	<b>43</b>	<b>Soziale Einrichtungen (ohne Einrichtungen der Jugendhilfe)</b>							
<b>Gliederung:</b>	<b>4320</b>	<b>Sozialstation Mittlerer Breisgau</b>							
<b>Ausgaben</b>									
700000	Zuschüsse für laufende Zwecke	2.930,00	2.930,00		3.000,00	-70,00			
<b>Gliederung:</b>	<b>4320</b>	<b>Sozialstation Mittlerer Breisgau</b>							
<b>Summe Einnahmen:</b>									
<b>Summe Ausgaben:</b>			<b>2.930,00</b>	<b>2.930,00</b>		<b>3.000,00</b>	<b>-70,00</b>		
<b>Überschuss/Zuschuss:</b>			<b>-2.930,00</b>	<b>-2.930,00</b>		<b>-3.000,00</b>	<b>70,00</b>		

# Haushaltsrechnung

## Verwaltungshaushalt

Beträge in €

Haushaltsstelle	Bezeichnung							Planvergleich	
		Reste Vorjahr (K) = Kassenrest (H) = Haushaltsrest	Soll ./. Haushaltsreste vom Vorjahr (H) + neue Haushalts- reste (H)	Ist	Neue Reste (K) = Kassenrest (H) = Haushaltsrest	Haushaltsansatz laut Planung	Soll (Spalte 3) mehr (+) weniger (-) als Ansatz (Spalte 6)	Zulässige Mehrausgaben üpl. oder apl. bewilligte oder nach §17 GemHVO gedeckte Ausgaben	
1	2	3	4	5	6	7	8		
<b>Einzelplan:</b>	<b>4</b>	<b>Soziale Sicherung</b>							
<b>Abschnitt:</b>	<b>43</b>	<b>Soziale Einrichtungen (ohne Einrichtungen der Jugendhilfe)</b>							
<b>Gliederung:</b>	<b>4360</b>	<b>Soziale Einrichtungen für Ausländer und Aussiedler</b>							
<b>Einnahmen</b>									
110000	Benutzungsgebühren und ähnliche Entgelte	-664,80 (K)	25.131,97	24.684,24	-217,07 (K)	23.500,00	1.631,97		
140000	Mieten und Pachten		15.460,92	15.460,92		15.450,00	10,92		
141000	Mietnebenkosten		3.897,96	3.897,96		4.500,00	-602,04		
169000	Innere Verrechnungen innerhalb des VWH		3.994,49	3.994,49		2.100,00	1.894,49		
<b>Ausgaben</b>									
500000	Unterhaltung der Grundstücke und baulichen Anlagen					1.000,00	-1.000,00		
520000	Geräte, Ausstattung, Einrichtung		1.444,92	1.444,92		2.000,00	-555,08		
531000	Mieten und Pachten		38.207,51	38.207,51		40.000,00	-1.792,49		
540000	Bewirtschaftungskosten		10.971,65	10.971,65		11.000,00	-28,35		
620000	Sonstige Verwaltungs.- und Betriebsausgaben					500,00	-500,00		
679000	Innere Verrechnungen innerhalb des VWH		984,52	984,52		460,00	524,52		
700000	Zuschüsse für Laufende Zwecke		3.100,00	3.100,00		3.100,00			
<b>Gliederung:</b>	<b>4360</b>	<b>Soziale Einrichtungen für Ausländer und Aussiedler</b>							
<b>Summe Einnahmen:</b>		<b>-664,80 (K)</b>	<b>48.485,34</b>	<b>48.037,61</b>	<b>-217,07 (K)</b>	<b>45.550,00</b>	<b>2.935,34</b>		
<b>Summe Ausgaben:</b>			<b>54.708,60</b>	<b>54.708,60</b>		<b>58.060,00</b>	<b>-3.351,40</b>		
<b>Überschuss/Zuschuss:</b>		<b>-664,80 (K)</b>	<b>-6.223,26</b>	<b>-6.670,99</b>	<b>-217,07 (K)</b>	<b>-12.510,00</b>	<b>6.286,74</b>		

# Haushaltsrechnung

## Verwaltungshaushalt

Beträge in €

Haushaltsstelle	Bezeichnung							Planvergleich	
		Reste Vorjahr	Soll		Neue Reste				
		(K) = Kassenrest (H) = Haushaltsrest	./.. Haushaltsreste vom Vorjahr (H) + neue Haushalts- reste (H)	Ist	(K) = Kassenrest (H) = Haushaltsrest	Haushaltsansatz laut Planung	Soll (Spalte 3) mehr (+) weniger (-) als Ansatz (Spalte 6)	Zulässige Mehrausgaben üpl. oder apl. bewilligte oder nach §17 GemHVO gedeckte Ausgaben	
1	2	3	4	5	6	7	8		
Einzelplan:	4	Soziale Sicherung							
Abschnitt:	45	Jugendhilfe nach dem Kinder- und Jugendhilfegesetz							
Gliederung:	4510	Jugendarbeit							
<b>Ausgaben</b>									
700000	Zuschüsse für Laufende Zwecke		1.165,49	1.165,49	5.000,00	-3.834,51			
Gliederung:	4510	Jugendarbeit							
<b>Summe Einnahmen:</b>									
<b>Summe Ausgaben:</b>									
			1.165,49	1.165,49	5.000,00	-3.834,51			
<b>Überschuss/Zuschuss:</b>									
			-1.165,49	-1.165,49	-5.000,00	3.834,51			

# Haushaltsrechnung

## Verwaltungshaushalt

Beträge in €

Haushaltsstelle		Bezeichnung						Planvergleich	
		Reste Vorjahr	Soll		Neue Reste		Soll (Spalte 3)	Zulässige	
		(K) = Kassenrest	./ . Haushaltsreste	Ist	(K) = Kassenrest	Haushaltsansatz	mehr (+)	Mehrausgaben	
		(H) = Haushaltsrest	vom Vorjahr (H)		(H) = Haushaltsrest	laut Planung	weniger (-)	üpl. oder apl.	
			+ neue Haushalts-				als Ansatz	bewilligte oder	
			reste (H)				(Spalte 6)	nach §17 GemHVO	
								gedeckte Ausgaben	
1	2	3	4	5	6	7	8		
<b>Einzelplan:</b>	4	<b>Soziale Sicherung</b>							
<b>Abschnitt:</b>	45	<b>Jugendhilfe nach dem Kinder- und Jugendhilfegesetz</b>							
<b>Gliederung:</b>	4591	<b>Förderung und Vermittlung von Kindern von 0 bis 6 Jahren</b>							
<b>Ausgaben</b>									
700000	Zuschüsse für Laufende Zwecke		366,25	366,25		4.500,00		-4.133,75	
<b>Gliederung:</b>	4591	<b>Förderung und Vermittlung von Kindern von 0 bis 6 Jahren</b>							
<b>Summe Einnahmen:</b>									
<b>Summe Ausgaben:</b>			366,25	366,25		4.500,00		-4.133,75	
<b>Überschuss/Zuschuss:</b>			-366,25	-366,25		-4.500,00		4.133,75	

# Haushaltsrechnung

## Verwaltungshaushalt

Beträge in €

Haushaltsstelle	Bezeichnung							Planvergleich	
		Reste Vorjahr (K) = Kassenrest (H) = Haushaltsrest	Soll ./. Haushaltsreste vom Vorjahr (H) + neue Haushalts- reste (H)	Ist	Neue Reste (K) = Kassenrest (H) = Haushaltsrest	Haushaltsansatz laut Planung	Soll (Spalte 3) mehr (+) weniger (-) als Ansatz (Spalte 6)	Zulässige Mehrausgaben üpl. oder apl. bewilligte oder nach §17 GemHVO gedeckte Ausgaben	
1	2	3	4	5	6	7	8		
<b>Einzelplan:</b>	<b>4</b>	<b>Soziale Sicherung</b>							
<b>Abschnitt:</b>	<b>46</b>	<b>Einrichtungen der Jugendhilfe, Jugendarbeit</b>							
<b>Gliederung:</b>	<b>4600</b>	<b>Einrichtungen der Jugendhilfe</b>							
<b>Ausgaben</b>									
500000	Unterhaltung der Grundstücke und baulichen Anlagen				750,00	-750,00			
520000	Geräte, Ausstattung, Einrichtung				500,00	-500,00			
620000	Sonstige Verwaltungs- und Betriebsausgaben	265,02	265,02		200,00	65,02			
679000	Innere Verrechnungen		1.500,00	1.500,00	2.600,00	-1.100,00			
<b>Gliederung:</b>	<b>4600</b>	<b>Einrichtungen der Jugendhilfe</b>							
<b>Summe Einnahmen:</b>									
<b>Summe Ausgaben:</b>									
		1.765,02	1.765,02		4.050,00	-2.284,98			
<b>Überschuss/Zuschuss:</b>									
		-1.765,02	-1.765,02		-4.050,00	2.284,98			

# Haushaltsrechnung

## Verwaltungshaushalt

Beträge in €

Haushaltsstelle	Bezeichnung							Planvergleich	
		Reste Vorjahr (K) = Kassenrest (H) = Haushaltsrest	Soll ./. Haushaltsreste vom Vorjahr (H) + neue Haushalts- reste (H)	Ist	Neue Reste (K) = Kassenrest (H) = Haushaltsrest	Haushaltsansatz laut Planung	Soll (Spalte 3) mehr (+) weniger (-) als Ansatz (Spalte 6)	Zulässige Mehrausgaben üpl. oder apl. bewilligte oder nach §17 GemHVO gedeckte Ausgaben	
1	2	3	4	5	6	7	8		
<b>Einzelplan:</b>	<b>4</b>	<b>Soziale Sicherung</b>							
<b>Abschnitt:</b>	<b>46</b>	<b>Einrichtungen der Jugendhilfe, Jugendarbeit</b>							
<b>Gliederung:</b>	<b>4640</b>	<b>Tageseinrichtungen für Kinder in Gruppen von 0 bis 6 Jahren</b>							
<b>Einnahmen</b>									
150000	Sonstige Verwaltungs- und Betriebseinnahmen	8.585,66 (K)	7.626,99	8.585,66	7.626,99 (K)	7.000,00	626,99		
162000	Erstattungen für Ausgaben des VWH von Gemeinden und Gemeindeverbänden		16.461,00	16.461,00		5.000,00	11.461,00		
171000	Zuweisungen vom Land		258.343,00	258.343,00		263.000,00	-4.657,00		
<b>Ausgaben</b>									
500000	Unterhaltung der Grundstücke und baulichen Anlagen		3.683,77	3.683,77		6.000,00	-2.316,23		
520000	Geräte, Ausstattung, Einrichtung		532,76	532,76		2.500,00	-1.967,24		
540000	Bewirtschaftungskosten		4.609,57	4.609,57		4.000,00	609,57		
620000	Sonstige Verwaltungs- und Betriebsausgaben		1.241,30	1.241,30		300,00	941,30		
652000	Post- und Fernmeldegebühren		75,62	63,72	11,90 (K)		75,62	75,62	
672000	Erstattung von Verwaltungs- und Betriebsaufwand von Gemeinden von Gemeindeverbänden		49.979,09	49.979,09		40.000,00	9.979,09		
679000	Innere Verrechnungen		34.965,39	34.965,39		27.830,00	7.135,39		
700000	Zuschüsse für laufende Zwecke		477.791,34	7.791,34	470.000,00 (K)	480.000,00	-2.208,66		

**Haushaltsrechnung**  
**Verwaltungshaushalt**  
 Beträge in €

Haushaltsstelle		Bezeichnung						Planvergleich	
			Reste Vorjahr (K) = Kassenrest (H) = Haushaltsrest	Soll ./. Haushaltsreste vom Vorjahr (H) + neue Haushalts- reste (H)	Ist	Neue Reste (K) = Kassenrest (H) = Haushaltsrest	Haushaltsansatz laut Planung	Soll (Spalte 3) mehr (+) weniger (-) als Ansatz (Spalte 6)	Zulässige Mehrausgaben üpl. oder apl. bewilligte oder nach §17 GemHVO gedeckte Ausgaben
1	2	3	4	5	6	7	8		
Einzelplan:	4	Soziale Sicherung							
Abschnitt:	46	Einrichtungen der Jugendhilfe, Jugendarbeit							
Gliederung:	4640	Tageseinrichtungen für Kinder in Gruppen von 0 bis 6 Jahren							
Gliederung:	4640	Tageseinrichtungen für Kinder in Gruppen von 0 bis 6 Jahren							
Summe Einnahmen:			8.585,66 (K)	282.430,99	283.389,66	7.626,99 (K)	275.000,00	7.430,99	
Summe Ausgaben:				572.878,84	102.866,94	470.011,90 (K)	560.630,00	12.248,84	75,62
Überschuss/Zuschuss:			8.585,66 (K)	-290.447,85	180.522,72	-462.384,91 (K)	-285.630,00	-4.817,85	-75,62

# Haushaltsrechnung

## Verwaltungshaushalt

Beträge in €

Haushaltsstelle	Bezeichnung							Planvergleich	
		Reste Vorjahr (K) = Kassenrest (H) = Haushaltsrest	Soll ./. Haushaltsreste vom Vorjahr (H) + neue Haushalts- reste (H)	Ist	Neue Reste (K) = Kassenrest (H) = Haushaltsrest	Haushaltsansatz laut Planung	Soll (Spalte 3) mehr (+) weniger (-) als Ansatz (Spalte 6)	Zulässige Mehrausgaben üpl. oder apl. bewilligte oder nach §17 GemHVO gedeckte Ausgaben	
1	2	3	4	5	6	7	8		
<b>Einzelplan:</b>	<b>4</b>	<b>Soziale Sicherung</b>							
<b>Abschnitt:</b>	<b>49</b>	<b>Sonstige soziale Angelegenheiten</b>							
<b>Gliederung:</b>	<b>4982</b>	<b>Betreuung u. Förderung d. Integrationv. Flüchtl./Asylbew./Asylber. einschl.Koordination d. Aufgaben</b>							
<b>Einnahmen</b>									
171000	Zuweisungen vom Land		14.861,19	14.861,19			14.861,19		
<b>Ausgaben</b>									
672000	Erstattung von Verwaltungs.- und Betriebsaufwand von Gemeinden von Gemeindeverbänden		731,28	731,28	6.000,00		-5.268,72		
<b>Gliederung:</b>	<b>4982</b>	<b>Betreuung u. Förderung d. Integrationv. Flüchtl./Asylbew./Asylber. einschl.Koordination d. Aufgaben</b>							
<b>Summe Einnahmen:</b>			<b>14.861,19</b>	<b>14.861,19</b>			<b>14.861,19</b>		
<b>Summe Ausgaben:</b>			<b>731,28</b>	<b>731,28</b>	<b>6.000,00</b>		<b>-5.268,72</b>		
<b>Überschuss/Zuschuss:</b>			<b>14.129,91</b>	<b>14.129,91</b>	<b>-6.000,00</b>		<b>20.129,91</b>		
<hr/>									
<b>Einzelplan:</b>	<b>4</b>	<b>Soziale Sicherung</b>							
<b>Summe Einnahmen:</b>		<b>7.920,86 (K)</b>	<b>346.217,52</b>	<b>346.728,46</b>	<b>7.409,92 (K)</b>	<b>320.550,00</b>	<b>25.667,52</b>		
<b>Summe Ausgaben:</b>			<b>637.195,98</b>	<b>167.184,08</b>	<b>470.011,90 (K)</b>	<b>645.570,00</b>	<b>-8.374,02</b>	<b>75,62</b>	
<b>Überschuss/Zuschuss:</b>		<b>7.920,86 (K)</b>	<b>-290.978,46</b>	<b>179.544,38</b>	<b>-462.601,98 (K)</b>	<b>-325.020,00</b>	<b>34.041,54</b>	<b>-75,62</b>	

**Haushaltsrechnung**  
**Verwaltungshaushalt**  
 Beträge in €

Haushaltsstelle		Bezeichnung						Planvergleich	
			Reste Vorjahr (K) = Kassenrest (H) = Haushaltsrest	Soll ./. Haushaltsreste vom Vorjahr (H) + neue Haushalts- reste (H)	Ist	Neue Reste (K) = Kassenrest (H) = Haushaltsrest	Haushaltsansatz laut Planung	Soll (Spalte 3) mehr (+) weniger (-) als Ansatz (Spalte 6)	Zulässige Mehrausgaben üpl. oder apl. bewilligte oder nach §17 GemHVO gedeckte Ausgaben
1	2	3	4	5	6	7	8		
<b>Einzelplan:</b>	<b>5</b>	<b>Gesundheit, Sport, Erholung</b>							
<b>Abschnitt:</b>	<b>50</b>	<b>Gesundheitsverwaltung, Gesundheitsämter</b>							
<b>Gliederung:</b>	<b>5000</b>	<b>Gesundheitsverwaltung, Gesundheitsämter</b>							
<b>Ausgaben</b>									
679000	Innere Verrechnungen innerhalb des VWH	825,00	825,00		820,00	5,00			
<b>Gliederung:</b>	<b>5000</b>	<b>Gesundheitsverwaltung, Gesundheitsämter</b>							
<b>Summe Einnahmen:</b>									
<b>Summe Ausgaben:</b>			<b>825,00</b>	<b>825,00</b>		<b>820,00</b>	<b>5,00</b>		
<b>Überschuss/Zuschuss:</b>			<b>-825,00</b>	<b>-825,00</b>		<b>-820,00</b>	<b>-5,00</b>		

# Haushaltsrechnung

## Verwaltungshaushalt

Beträge in €

Haushaltsstelle	Bezeichnung							Planvergleich	
1	2	3	4	5	6	7	8		
		Reste Vorjahr (K) = Kassenrest (H) = Haushaltsrest	Soll ./. Haushaltsreste vom Vorjahr (H) + neue Haushalts- reste (H)	Ist	Neue Reste (K) = Kassenrest (H) = Haushaltsrest	Haushaltsansatz laut Planung	Soll (Spalte 3) mehr (+) weniger (-) als Ansatz (Spalte 6)	Zulässige Mehrausgaben üpl. oder apl. bewilligte oder nach §17 GemHVO gedeckte Ausgaben	
<b>Einzelplan:</b>	<b>5</b>	<b>Gesundheit, Sport, Erholung</b>							
<b>Abschnitt:</b>	<b>55</b>	<b>Förderung des Sports</b>							
<b>Gliederung:</b>	<b>5500</b>	<b>Förderung des Sports</b>							
<b>Ausgaben</b>									
679000	Innere Verrechnungen innerhalb des VWH		825,00	825,00		1.790,00		-965,00	
700000	Zuschüsse für laufende Zwecke		640,00	640,00		640,00			
<b>Gliederung:</b>	<b>5500</b>	<b>Förderung des Sports</b>							
<b>Summe Einnahmen:</b>									
<b>Summe Ausgaben:</b>									
			<b>1.465,00</b>	<b>1.465,00</b>		<b>2.430,00</b>		<b>-965,00</b>	
<b>Überschuss/Zuschuss:</b>									
			<b>-1.465,00</b>	<b>-1.465,00</b>		<b>-2.430,00</b>		<b>965,00</b>	

**Haushaltsrechnung**  
**Verwaltungshaushalt**  
 Beträge in €

Haushaltsstelle	Bezeichnung	Reste Vorjahr (K) = Kassenrest (H) = Haushaltsrest	Soll ./. Haushaltsreste vom Vorjahr (H) + neue Haushalts- reste (H)	Ist	Neue Reste (K) = Kassenrest (H) = Haushaltsrest	Planvergleich	
						Haushaltsansatz laut Planung	Soll (Spalte 3) mehr (+) weniger (-) als Ansatz (Spalte 6)
1	2	3	4	5	6	7	8
<b>Einzelplan:</b>	<b>5</b>	<b>Gesundheit, Sport, Erholung</b>					
<b>Abschnitt:</b>	<b>58</b>	<b>Park- und Gartenanlagen</b>					
<b>Gliederung:</b>	<b>5800</b>	<b>Kinderspielplätze</b>					
<b>Einnahmen</b>							
177000	Zuschüsse von privaten Unternehmen		1.800,00	1.800,00		1.800,00	
<b>Ausgaben</b>							
510000	Unterhaltung des sonstigen unbeweglichen Vermögens		410,22	410,22		3.800,00	-3.389,78
531000	Mieten und Pachten		1.800,00	1.800,00		1.800,00	
679000	Innere Verrechnungen		10.247,96	10.247,96		5.340,00	4.907,96
<b>Gliederung:</b>	<b>5800</b>	<b>Kinderspielplätze</b>					
<b>Summe Einnahmen:</b>			<b>1.800,00</b>	<b>1.800,00</b>		<b>1.800,00</b>	
<b>Summe Ausgaben:</b>			<b>12.458,18</b>	<b>12.458,18</b>		<b>10.940,00</b>	<b>1.518,18</b>
<b>Überschuss/Zuschuss:</b>			<b>-10.658,18</b>	<b>-10.658,18</b>		<b>-9.140,00</b>	<b>-1.518,18</b>
<hr/>							
<b>Einzelplan:</b>	<b>5</b>	<b>Gesundheit, Sport, Erholung</b>					
<b>Summe Einnahmen:</b>			<b>1.800,00</b>	<b>1.800,00</b>		<b>1.800,00</b>	
<b>Summe Ausgaben:</b>			<b>14.748,18</b>	<b>14.748,18</b>		<b>14.190,00</b>	<b>558,18</b>
<b>Überschuss/Zuschuss:</b>			<b>-12.948,18</b>	<b>-12.948,18</b>		<b>-12.390,00</b>	<b>-558,18</b>

# Haushaltsrechnung

## Verwaltungshaushalt

Beträge in €

Haushaltsstelle		Bezeichnung						Planvergleich	
		Reste Vorjahr (K) = Kassenrest (H) = Haushaltsrest	Soll ./. Haushaltsreste vom Vorjahr (H) + neue Haushalts- reste (H)	Ist	Neue Reste (K) = Kassenrest (H) = Haushaltsrest	Haushaltsansatz laut Planung	Soll (Spalte 3) mehr (+) weniger (-) als Ansatz (Spalte 6)	Zulässige Mehrausgaben üpl. oder apl. bewilligte oder nach §17 GemHVO gedeckte Ausgaben	
1	2	3	4	5	6	7	8		
<b>Einzelplan:</b>	<b>6</b>	<b>Bau- und Wohnungswesen, Verkehr</b>							
<b>Abschnitt:</b>	<b>61</b>	<b>Städteplanung, Vermessung, Bauordnung</b>							
<b>Gliederung:</b>	<b>6100</b>	<b>Orts-und Regionalplanung</b>							
<b>Ausgaben</b>									
620000	sonstige Verwaltungs- und Betriebsausgaben		2.489,44	2.489,44		12.000,00	-9.510,56		
<b>Gliederung:</b>	<b>6100</b>	<b>Orts-und Regionalplanung</b>							
<b>Summe Einnahmen:</b>									
<b>Summe Ausgaben:</b>									
			<b>2.489,44</b>	<b>2.489,44</b>		<b>12.000,00</b>	<b>-9.510,56</b>		
<b>Überschuss/Zuschuss:</b>									
			<b>-2.489,44</b>	<b>-2.489,44</b>		<b>-12.000,00</b>	<b>9.510,56</b>		

# Haushaltsrechnung

## Verwaltungshaushalt

Beträge in €

Haushaltsstelle		Bezeichnung						Planvergleich	
1	2	3	4	5	6	7	8		
		Reste Vorjahr (K) = Kassenrest (H) = Haushaltsrest	Soll ./. Haushaltsreste vom Vorjahr (H) + neue Haushalts- reste (H)	Ist	Neue Reste (K) = Kassenrest (H) = Haushaltsrest	Haushaltsansatz laut Planung	Soll (Spalte 3) mehr (+) weniger (-) als Ansatz (Spalte 6)	Zulässige Mehrausgaben üpl. oder apl. bewilligte oder nach §17 GemHVO gedeckte Ausgaben	
<b>Einzelplan:</b>	<b>6</b>	<b>Bau- und Wohnungswesen, Verkehr</b>							
<b>Abschnitt:</b>	<b>63</b>	<b>Gemeindestraßen</b>							
<b>Gliederung:</b>	<b>6300</b>	<b>Straßen, Wege, Plätze</b>							
<b>Einnahmen</b>									
171000	Zuweisungen vom Land		12.187,60	12.187,60		12.000,00	187,60		
178000	Zuweisungen und Zuschüsse vom übrigen Bereich		1.446,35	1.446,35			1.446,35		
<b>Ausgaben</b>									
510000	Unterhaltung des sonstigen unbeweglichen Vermögens	20.000,00 (H)	46.296,62	66.296,62		50.000,00	-3.703,38		
540000	Bewirtschaftungskosten		1.531,47	1.531,47		1.000,00	531,47		
679000	Innere Verrechnungen		125.655,22	125.655,22		140.240,00	-14.584,78		
<b>Gliederung:</b>	<b>6300</b>	<b>Straßen, Wege, Plätze</b>							
<b>Summe Einnahmen:</b>			<b>13.633,95</b>	<b>13.633,95</b>		<b>12.000,00</b>	<b>1.633,95</b>		
<b>Summe Ausgaben:</b>		<b>20.000,00 (H)</b>	<b>173.483,31</b>	<b>193.483,31</b>		<b>191.240,00</b>	<b>-17.756,69</b>		
<b>Überschuss/Zuschuss:</b>			<b>-159.849,36</b>	<b>-179.849,36</b>		<b>-179.240,00</b>	<b>19.390,64</b>		
		<b>-20.000,00 (H)</b>							

# Haushaltsrechnung

## Verwaltungshaushalt

Beträge in €

Haushaltsstelle		Bezeichnung						Planvergleich	
		Reste Vorjahr (K) = Kassenrest (H) = Haushaltsrest	Soll ./. Haushaltsreste vom Vorjahr (H) + neue Haushalts- reste (H)	Ist	Neue Reste (K) = Kassenrest (H) = Haushaltsrest	Haushaltsansatz laut Planung	Soll (Spalte 3) mehr (+) weniger (-) als Ansatz (Spalte 6)	Zulässige Mehrausgaben üpl. oder apl. bewilligte oder nach §17 GemHVO gedeckte Ausgaben	
1	2	3	4	5	6	7	8		
<b>Einzelplan:</b>	<b>6</b>	<b>Bau- und Wohnungswesen, Verkehr</b>							
<b>Abschnitt:</b>	<b>67</b>	<b>Straßenbeleuchtung und Reinigung</b>							
<b>Gliederung:</b>	<b>6700</b>	<b>Straßenbeleuchtung</b>							
<b>Ausgaben</b>									
510000	Unterhaltung des sonstigen unbeweglichen Vermögens		2.676,02	2.676,02		3.500,00	-823,98		
540000	Bewirtschaftungskosten		5.495,68	5.495,68		12.000,00	-6.504,32		
679000	Innere Verrechnungen		1.678,16	1.678,16		1.340,00	338,16		
<b>Gliederung:</b>	<b>6700</b>	<b>Straßenbeleuchtung</b>							
<b>Summe Einnahmen:</b>									
<b>Summe Ausgaben:</b>									
			<b>9.849,86</b>	<b>9.849,86</b>		<b>16.840,00</b>	<b>-6.990,14</b>		
<b>Überschuss/Zuschuss:</b>									
			<b>-9.849,86</b>	<b>-9.849,86</b>		<b>-16.840,00</b>	<b>6.990,14</b>		

# Haushaltsrechnung

## Verwaltungshaushalt

Beträge in €

Haushaltsstelle		Bezeichnung						Planvergleich	
		Reste Vorjahr (K) = Kassenrest (H) = Haushaltsrest	Soll ./. Haushaltsreste vom Vorjahr (H) + neue Haushalts- reste (H)	Ist	Neue Reste (K) = Kassenrest (H) = Haushaltsrest	Haushaltsansatz laut Planung	Soll (Spalte 3) mehr (+) weniger (-) als Ansatz (Spalte 6)	Zulässige Mehrausgaben üpl. oder apl. bewilligte oder nach §17 GemHVO gedeckte Ausgaben	
1	2	3	4	5	6	7	8		
<b>Einzelplan:</b>	<b>6</b>	<b>Bau- und Wohnungswesen, Verkehr</b>							
<b>Abschnitt:</b>	<b>67</b>	<b>Straßenbeleuchtung und Reinigung</b>							
<b>Gliederung:</b>	<b>6750</b>	<b>Straßenreinigung</b>							
<b>Ausgaben</b>									
540000	Bewirtschaftungskosten		3.144,37	3.144,37	3.000,00	144,37			
570000	Verbrauchsmittel		933,44	933,44	3.000,00	-2.066,56			
679000	Innere Verrechnungen		1.006,90	1.006,90	8.220,00	-7.213,10			
<b>Gliederung:</b>	<b>6750</b>	<b>Straßenreinigung</b>							
<b>Summe Einnahmen:</b>									
<b>Summe Ausgaben:</b>									
			<b>5.084,71</b>	<b>5.084,71</b>	<b>14.220,00</b>	<b>-9.135,29</b>			
<b>Überschuss/Zuschuss:</b>									
			<b>-5.084,71</b>	<b>-5.084,71</b>	<b>-14.220,00</b>	<b>9.135,29</b>			

# Haushaltsrechnung

## Verwaltungshaushalt

Beträge in €

Haushaltsstelle	Bezeichnung							Planvergleich	
		Reste Vorjahr (K) = Kassenrest (H) = Haushaltsrest	Soll ./. Haushaltsreste vom Vorjahr (H) + neue Haushalts- reste (H)	Ist	Neue Reste (K) = Kassenrest (H) = Haushaltsrest	Haushaltsansatz laut Planung	Soll (Spalte 3) mehr (+) weniger (-) als Ansatz (Spalte 6)	Zulässige Mehrausgaben üpl. oder apl. bewilligte oder nach §17 GemHVO gedeckte Ausgaben	
1	2	3	4	5	6	7	8		
<b>Einzelplan:</b>	<b>6</b>	<b>Bau- und Wohnungswesen, Verkehr</b>							
<b>Abschnitt:</b>	<b>69</b>	<b>Wasserläufe, Wasserbau</b>							
<b>Gliederung:</b>	<b>6900</b>	<b>Wasserläufe, Wasserbau</b>							
<b>Ausgaben</b>									
510000	Unterhaltung des sonstigen unbeweglichen Vermögens		1.569,37	1.569,37		10.000,00	-8.430,63		
640000	Steuern, Versicherungen, Schadensfälle					100,00	-100,00		
673000	Erstattung von Verw.- und Betriebsaufwand an Zweckverbände	1.797,50 (K)	210,00	1.797,50	210,00 (K)		210,00	210,00	
679000	Innere Verrechnungen		3.043,06	3.043,06		7.740,00	-4.696,94		
713000	Zuweisungen und Zuschüsse an Zweckverbände und dgl.		11.015,04	11.015,04		8.700,00	2.315,04	2.315,04	
<b>Gliederung:</b>	<b>6900</b>	<b>Wasserläufe, Wasserbau</b>							
<b>Summe Einnahmen:</b>									
<b>Summe Ausgaben:</b>		1.797,50 (K)	15.837,47	17.424,97	210,00 (K)	26.540,00	-10.702,53	2.525,04	
<b>Überschuss/Zuschuss:</b>		-1.797,50 (K)	-15.837,47	-17.424,97	-210,00 (K)	-26.540,00	10.702,53	-2.525,04	
<b>Einzelplan:</b>	<b>6</b>	<b>Bau- und Wohnungswesen, Verkehr</b>							
<b>Summe Einnahmen:</b>			13.633,95	13.633,95		12.000,00	1.633,95		
<b>Summe Ausgaben:</b>		1.797,50 (K) 20.000,00 (H)	206.744,79	228.332,29	210,00 (K)	260.840,00	-54.095,21	2.525,04	
<b>Überschuss/Zuschuss:</b>		-1.797,50 (K) -20.000,00 (H)	-193.110,84	-214.698,34	-210,00 (K)	-248.840,00	55.729,16	-2.525,04	

**Haushaltsrechnung**  
**Verwaltungshaushalt**  
 Beträge in €

Haushaltsstelle	Bezeichnung	Planvergleich					
		Reste Vorjahr (K) = Kassenrest (H) = Haushaltsrest	Soll ./. Haushaltsreste vom Vorjahr (H) + neue Haushalts- reste (H)	Ist	Neue Reste (K) = Kassenrest (H) = Haushaltsrest	Haushaltsansatz laut Planung	Soll (Spalte 3) mehr (+) weniger (-) als Ansatz (Spalte 6)
1	2	3	4	5	6	7	8
<b>Einzelplan:</b>	<b>7</b>	<b>Öffentliche Einrichtungen, Wirtschaftsförderung</b>					
<b>Abschnitt:</b>	<b>70</b>	<b>Abwasserbeseitigung</b>					
<b>Gliederung:</b>	<b>7000</b>	<b>Abwasserbeseitigung</b>					
<b>Einnahmen</b>							
100000	Verwaltungsgebühren		304,00	304,00		1.000,00	-696,00
110000	Abwassergebühren	31.363,17 (K)	136.313,73	130.039,89	37.637,01 (K)	134.750,00	1.563,73
161000	Erstattungen für Ausqaben des VWH vom Land		25.110,00	25.110,00			25.110,00
169000	Innere Verrechnungen		19.640,34	19.640,34		20.000,00	-359,66
276000	Auflösung von Beiträgen und ähnlichen Entgelten		34.863,85	34.863,85		36.400,00	-1.536,15
<b>Ausgaben</b>							
510000	Unterhaltung des sonstigen unbeweglichen Vermögens		13.260,02	13.260,02		30.000,00	-16.739,98
620000	Sonstige Verwaltungs- und Betriebsausgaben		3.603,72	3.603,72		1.000,00	2.603,72
679000	Innere Verrechnungen		31.988,60	31.988,60		31.800,00	188,60
680000	Abschreibungen		31.959,38	31.959,38		41.940,00	-9.980,62
685000	Verzinsung des Anlagekapitals		231,84	231,84		7.530,00	-7.298,16
713000	Umlage an AZV "Breisgauer Bucht"		50.465,42	50.465,42		56.000,00	-5.534,58
<b>Gliederung:</b>	<b>7000</b>	<b>Abwasserbeseitigung</b>					
<b>Summe Einnahmen:</b>		<b>31.363,17 (K)</b>	<b>216.231,92</b>	<b>209.958,08</b>	<b>37.637,01 (K)</b>	<b>192.150,00</b>	<b>24.081,92</b>
<b>Summe Ausgaben:</b>			<b>131.508,98</b>	<b>131.508,98</b>		<b>168.270,00</b>	<b>-36.761,02</b>
<b>Überschuss/Zuschuss:</b>		<b>31.363,17 (K)</b>	<b>84.722,94</b>	<b>78.449,10</b>	<b>37.637,01 (K)</b>	<b>23.880,00</b>	<b>60.842,94</b>

# Haushaltsrechnung

## Verwaltungshaushalt

Beträge in €

Haushaltsstelle	Bezeichnung							Planvergleich	
		Reste Vorjahr (K) = Kassenrest (H) = Haushaltsrest	Soll ./. Haushaltsreste vom Vorjahr (H) + neue Haushalts- reste (H)	Ist	Neue Reste (K) = Kassenrest (H) = Haushaltsrest	Haushaltsansatz laut Planung	Soll (Spalte 3) mehr (+) weniger (-) als Ansatz (Spalte 6)	Zulässige Mehrausgaben üpl. oder apl. bewilligte oder nach §17 GemHVO gedeckte Ausgaben	
1	2	3	4	5	6	7	8		
<b>Einzelplan:</b>	<b>7</b>	<b>Öffentliche Einrichtungen, Wirtschaftsförderung</b>							
<b>Abschnitt:</b>	<b>72</b>	<b>Abfallbeseitigung</b>							
<b>Gliederung:</b>	<b>7200</b>	<b>Abfallbeseitigung</b>							
<b>Einnahmen</b>									
130000	Einnahmen aus Verkauf		2.217,00	2.217,00	1.500,00	717,00			
162000	Erstattung für Ausgaben des VWH von Gemeinden und Gemeindeverbänden		1.949,31	1.949,31	1.900,00	49,31			
168000	Erstattungen für Ausgaben des VWH vom übrigen Bereich				200,00	-200,00			
<b>Ausgaben</b>									
520000	Geräte, Ausstattung, Einrichtung		2.295,74	2.295,74	2.000,00	295,74	295,74		
620000	Sonstige Verwaltungs- und Betriebsausgaben		178,94	178,94	500,00	-321,06			
679000	Innere Verrechnungen		268,51	268,51	970,00	-701,49			
<b>Gliederung:</b>	<b>7200</b>	<b>Abfallbeseitigung</b>							
<b>Summe Einnahmen:</b>			<b>4.166,31</b>	<b>4.166,31</b>	<b>3.600,00</b>	<b>566,31</b>			
<b>Summe Ausgaben:</b>			<b>2.743,19</b>	<b>2.743,19</b>	<b>3.470,00</b>	<b>-726,81</b>	<b>295,74</b>		
<b>Überschuss/Zuschuss:</b>			<b>1.423,12</b>	<b>1.423,12</b>	<b>130,00</b>	<b>1.293,12</b>	<b>-295,74</b>		

# Haushaltsrechnung

## Verwaltungshaushalt

Beträge in €

Haushaltsstelle	Bezeichnung							Planvergleich	
		Reste Vorjahr	Soll		Neue Reste				
		(K) = Kassenrest (H) = Haushaltsrest	./ . Haushaltsreste vom Vorjahr (H) + neue Haushalts- reste (H)	Ist	(K) = Kassenrest (H) = Haushaltsrest	Haushaltsansatz laut Planung	Soll (Spalte 3) mehr (+) weniger (-) als Ansatz (Spalte 6)	Zulässige Mehrausgaben üpl. oder apl. bewilligte oder nach §17 GemHVO gedeckte Ausgaben	
1	2	3	4	5	6	7	8		
<b>Einzelplan:</b>	<b>7</b>	<b>Öffentliche Einrichtungen, Wirtschaftsförderung</b>							
<b>Abschnitt:</b>	<b>75</b>	<b>Bestattungswesen</b>							
<b>Gliederung:</b>	<b>7500</b>	<b>Bestattungswesen</b>							
<b>Einnahmen</b>									
110000	Bestattungsgebühren		18.926,47	18.926,47		9.000,00	9.926,47		
<b>Ausgaben</b>									
500000	Unterhaltung der Grundstücke und baulichen Anlagen		547,53	547,53		5.000,00	-4.452,47		
520000	Geräte, Ausstattung, Einrichtung		349,29	349,29		1.000,00	-650,71		
540000	Bewirtschaftungskosten		1.411,17	1.411,17		1.500,00	-88,83		
640000	Steuern, Versicherungen, Schadensfälle		157,73	157,73		200,00	-42,27		
679000	Innere Verrechnungen		19.476,46	19.476,46		24.790,00	-5.313,54		
680000	Abschreibungen		1.247,79	1.247,79		1.500,00	-252,21		
685000	Verzinsung des Anlagekapitals		5.810,56	5.810,56		6.200,00	-389,44		
<b>Gliederung:</b>	<b>7500</b>	<b>Bestattungswesen</b>							
<b>Summe Einnahmen:</b>			<b>18.926,47</b>	<b>18.926,47</b>		<b>9.000,00</b>	<b>9.926,47</b>		
<b>Summe Ausgaben:</b>			<b>29.000,53</b>	<b>29.000,53</b>		<b>40.190,00</b>	<b>-11.189,47</b>		
<b>Überschuss/Zuschuss:</b>			<b>-10.074,06</b>	<b>-10.074,06</b>		<b>-31.190,00</b>	<b>21.115,94</b>		

# Haushaltsrechnung

## Verwaltungshaushalt

Beträge in €

Haushaltsstelle		Bezeichnung						Planvergleich	
		Reste Vorjahr (K) = Kassenrest (H) = Haushaltsrest	Soll ./. Haushaltsreste vom Vorjahr (H) + neue Haushalts- reste (H)	Ist	Neue Reste (K) = Kassenrest (H) = Haushaltsrest	Haushaltsansatz laut Planung	Soll (Spalte 3) mehr (+) weniger (-) als Ansatz (Spalte 6)	Zulässige Mehrausgaben üpl. oder apl. bewilligte oder nach §17 GemHVO gedeckte Ausgaben	
1	2	3	4	5	6	7	8		
<b>Einzelplan:</b>	<b>7</b>	<b>Öffentliche Einrichtungen, Wirtschaftsförderung</b>							
<b>Abschnitt:</b>	<b>76</b>	<b>Sonstige öffentliche Einrichtungen</b>							
<b>Gliederung:</b>	<b>7630</b>	<b>Anschlagsäulen, Plakattafeln undsonstige Werbeeinrichtungen</b>							
<b>Einnahmen</b>									
140000	Mieten und Pachten		52,94	52,94		100,00	-47,06		
<b>Gliederung:</b>	<b>7630</b>	<b>Anschlagsäulen, Plakattafeln undsonstige Werbeeinrichtungen</b>							
<b>Summe Einnahmen:</b>			<b>52,94</b>	<b>52,94</b>		<b>100,00</b>	<b>-47,06</b>		
<b>Summe Ausgaben:</b>									
<b>Überschuss/Zuschuss:</b>			<b>52,94</b>	<b>52,94</b>		<b>100,00</b>	<b>-47,06</b>		

**Haushaltsrechnung**  
**Verwaltungshaushalt**  
 Beträge in €

Haushaltsstelle	Bezeichnung	Reste Vorjahr (K) = Kassenrest (H) = Haushaltsrest	Soll ./. Haushaltsreste vom Vorjahr (H) + neue Haushalts- reste (H)	Ist	Neue Reste (K) = Kassenrest (H) = Haushaltsrest	Haushaltsansatz laut Planung	Planvergleich	
							Soll (Spalte 3) mehr (+) weniger (-) als Ansatz (Spalte 6)	Zulässige Mehrausgaben üpl. oder apl. bewilligte oder nach §17 GemHVO gedeckte Ausgaben
1	2	3	4	5	6	7	8	
<b>Einzelplan:</b>	<b>7</b>	<b>Öffentliche Einrichtungen, Wirtschaftsförderung</b>						
<b>Abschnitt:</b>	<b>76</b>	<b>Sonstige öffentliche Einrichtungen</b>						
<b>Gliederung:</b>	<b>7670</b>	<b>Dorfgemeinschaftshäuser, Stadthallen</b>						
<b>Einnahmen</b>								
140000	Mieten und Pachten		3.322,40	3.322,40		2.000,00	1.322,40	
150000	Sonstige Verwaltungs- und Betriebseinnahmen		5.562,52	5.562,52			5.562,52	
169000	Innere Verrechnungen		10.620,00	10.620,00		18.400,00	-7.780,00	
178000	Zuweisungen und Zuschüsse vom übrigen Bereich		648,55	648,55			648,55	
<b>Ausgaben</b>								
414000	Vergütungen der Beschäftigten		630,12	630,12		700,00	-69,88	
444000	Beiträge zur gesetzlichen Sozialversicherung für Beschäftigte		174,28	174,28		200,00	-25,72	
500000	Unterhaltung der Grundstücke und baulichen Anlagen		8.897,99	8.897,99		3.000,00	5.897,99	
520000	Geräte, Ausstattung, Einrichtung		802,61	802,61		500,00	302,61	302,61
540000	Bewirtschaftungskosten		5.416,95	5.416,95		7.500,00	-2.083,05	
620000	Sonstige Verwaltungs.- und Betriebsausgaben		803,25	803,25			803,25	803,25
679000	Innere Verrechnungen		1.901,91	1.901,91		530,00	1.371,91	
<b>Gliederung:</b>	<b>7670</b>	<b>Dorfgemeinschaftshäuser, Stadthallen</b>						
<b>Summe Einnahmen:</b>			<b>20.153,47</b>	<b>20.153,47</b>		<b>20.400,00</b>	<b>-246,53</b>	
<b>Summe Ausgaben:</b>			<b>18.627,11</b>	<b>18.627,11</b>		<b>12.430,00</b>	<b>6.197,11</b>	<b>1.105,86</b>
<b>Überschuss/Zuschuss:</b>			<b>1.526,36</b>	<b>1.526,36</b>		<b>7.970,00</b>	<b>-6.443,64</b>	<b>-1.105,86</b>

# Haushaltsrechnung

## Verwaltungshaushalt

Beträge in €

Haushaltsstelle	Bezeichnung							Planvergleich	
		Reste Vorjahr (K) = Kassenrest (H) = Haushaltsrest	Soll ./. Haushaltsreste vom Vorjahr (H) + neue Haushalts- reste (H)	Ist	Neue Reste (K) = Kassenrest (H) = Haushaltsrest	Haushaltsansatz laut Planung	Soll (Spalte 3) mehr (+) weniger (-) als Ansatz (Spalte 6)	Zulässige Mehrausgaben üpl. oder apl. bewilligte oder nach §17 GemHVO gedeckte Ausgaben	
1	2	3	4	5	6	7	8		
<b>Einzelplan:</b>	<b>7</b>	<b>Öffentliche Einrichtungen, Wirtschaftsförderung</b>							
<b>Abschnitt:</b>	<b>76</b>	<b>Sonstige öffentliche Einrichtungen</b>							
<b>Gliederung:</b>	<b>7671</b>	<b>Bürgerhaus mit Gemeinbedarfseinrichtungen und Kindergarten</b>							
<b>Einnahmen</b>									
140000	Mieten und Pachten	360,00 (K)	14.193,10	14.450,00	103,10 (K)	20.000,00	-5.806,90		
150000	Sonstige Verwaltungs.- und Betriebseinnahmen	238,29 (K)	1.151,90	1.051,40	338,79 (K)	1.500,00	-348,10		
169000	Innere Verrechnungen		70.125,74	70.125,74		81.220,00	-11.094,26		
178000	Zuweisungen und Zuschüsse vom übrigen Bereich	150,00 (K)	269,20	419,20			269,20		
276000	Auflösung von Beiträgen und ähnlichen Entgelten		18.185,23	18.185,23		20.000,00	-1.814,77		
<b>Ausgaben</b>									
414000	Vergütungen der Beschäftigten		24.104,60	24.104,60		27.800,00	-3.695,40		
434000	Beiträge zur Versorgungskasse für Beschäftigte		1.662,19	1.662,19		2.200,00	-537,81		
444000	Beiträge zur gesetzlichen Sozialversicherung für Beschäftigte		5.561,40	5.561,40		6.700,00	-1.138,60		
500000	Unterhaltung der Grundstücke und baulichen Anlagen		25.523,76	25.523,76		19.500,00	6.023,76		
520000	Geräte, Ausstattung, Einrichtung		3.159,17	3.159,17		2.500,00	659,17	659,17	
540000	Bewirtschaftungskosten		37.032,96	37.032,96		38.500,00	-1.467,04		
620000	Sonstige Verwaltungs.- und Betriebsausgaben		1.115,98	1.115,98		300,00	815,98		
679000	Innere Verrechnungen innerhalb des VWH		11.786,06	11.786,06		10.860,00	926,06		
680000	Abschreibungen		55.694,25	55.694,25		60.000,00	-4.305,75		
685000	Verzinsung des Anlagekapitals		54.891,24	54.891,24		63.000,00	-8.108,76		

# Haushaltsrechnung

## Verwaltungshaushalt

Beträge in €

Haushaltsstelle		Bezeichnung						Planvergleich	
1	2	3	4	5	6	7	8		
		Reste Vorjahr (K) = Kassenrest (H) = Haushaltsrest	Soll ./. Haushaltsreste vom Vorjahr (H) + neue Haushalts- reste (H)	Ist	Neue Reste (K) = Kassenrest (H) = Haushaltsrest	Haushaltsansatz laut Planung	Soll (Spalte 3) mehr (+) weniger (-) als Ansatz (Spalte 6)	Zulässige Mehrausgaben üpl. oder apl. bewilligte oder nach §17 GemHVO gedeckte Ausgaben	
Einzelplan:	7	Öffentliche Einrichtungen, Wirtschaftsförderung							
Abschnitt:	76	Sonstige öffentliche Einrichtungen							
Gliederung:	7671	Bürgerhaus mit Gemeinbedarfseinrichtungen und Kindergarten							
Gliederung:	7671	Bürgerhaus mit Gemeinbedarfseinrichtungen und Kindergarten							
Summe Einnahmen:		748,29 (K)	103.925,17	104.231,57	441,89 (K)	122.720,00	-18.794,83		
Summe Ausgaben:			220.531,61	220.531,61		231.360,00	-10.828,39	659,17	
Überschuss/Zuschuss:		748,29 (K)	-116.606,44	-116.300,04	441,89 (K)	-108.640,00	-7.966,44	-659,17	

# Haushaltsrechnung

## Verwaltungshaushalt

Beträge in €

Haushaltsstelle	Bezeichnung							Planvergleich	
		Reste Vorjahr (K) = Kassenrest (H) = Haushaltsrest	Soll ./. Haushaltsreste vom Vorjahr (H) + neue Haushalts- reste (H)	Ist	Neue Reste (K) = Kassenrest (H) = Haushaltsrest	Haushaltsansatz laut Planung	Soll (Spalte 3) mehr (+) weniger (-) als Ansatz (Spalte 6)	Zulässige Mehrausgaben üpl. oder apl. bewilligte oder nach §17 GemHVO gedeckte Ausgaben	
1	2	3	4	5	6	7	8		
<b>Einzelplan:</b>	<b>7</b>	<b>Öffentliche Einrichtungen, Wirtschaftsförderung</b>							
<b>Abschnitt:</b>	<b>77</b>	<b>Hilfsbetriebe der Verwaltung</b>							
<b>Gliederung:</b>	<b>7710</b>	<b>Bauhof</b>							
<b>Einnahmen</b>									
150000	Sonstige Verwaltungs- und Betriebseinnahmen		435,00	435,00	1.000,00	-565,00			
169000	Innere Verrechnungen		191.362,65	191.362,65	223.970,00	-32.607,35			
174000	Zuweisungen vom sonstigen öffentlichen Bereich	-826,56 (K)	10.328,87	10.410,90	9.900,00	428,87			
276000	Auflösung von Zuschüssen		2.264,58	2.264,58	2.500,00	-235,42			
<b>Ausgaben</b>									
414000	Vergütungen der Beschäftigten		102.036,99	102.036,99	102.500,00	-463,01			
434000	Beiträge zur Versorgungskasse für Beschäftigte		9.583,55	9.583,55	9.900,00	-316,45			
444000	Beiträge zur gesetzlichen Sozialversicherung für Beschäftigte		21.119,41	21.119,41	20.700,00	419,41			
450000	Beihilfen, Unterstützung und dgl.		8,00	8,00		8,00			
500000	Unterhaltung der Grundstücke und baulichen Anlagen		1.709,65	1.709,65	31.000,00	-29.290,35			
520000	Geräte, Ausstattung, Einrichtung		4.127,76	4.127,76	8.000,00	-3.872,24			
540000	Bewirtschaftungskosten		12.102,48	12.102,48	12.500,00	-397,52			
550000	Haltung von Fahrzeugen		9.669,84	9.669,84	10.000,00	-330,16			
560000	Dienst- und Schutzkleidung		1.346,58	1.346,58	1.000,00	346,58	346,58		
562000	Aus- und Fortbildung Umschulung		420,00	420,00	500,00	-80,00			
620000	Sonstige Verwaltungs- und Betriebsausgaben		943,17	943,17	150,00	793,17			
652000	Post- und Fernmeldegebühren		445,68	445,68	500,00	-54,32			
679000	Innere Verrechnungen		13.041,38	13.041,38	12.020,00	1.021,38			
680000	Abschreibungen		20.084,17	20.084,17	20.500,00	-415,83			

# Haushaltsrechnung

## Verwaltungshaushalt

Beträge in €

Haushaltsstelle		Bezeichnung						Planvergleich	
		Reste Vorjahr	Soll		Neue Reste			Soll (Spalte 3)	Zulässige
		(K) = Kassenrest (H) = Haushaltsrest	./.. Haushaltsreste vom Vorjahr (H) + neue Haushalts- reste (H)	Ist	(K) = Kassenrest (H) = Haushaltsrest	Haushaltsansatz laut Planung		mehr (+) weniger (-) als Ansatz (Spalte 6)	Mehrausgaben üpl. oder apl. bewilligte oder nach §17 GemHVO gedeckte Ausgaben
1	2	3	4	5	6	7	8		
<b>Einzelplan:</b>	<b>7</b>	<b>Öffentliche Einrichtungen, Wirtschaftsförderung</b>							
<b>Abschnitt:</b>	<b>77</b>	<b>Hilfsbetriebe der Verwaltung</b>							
<b>Gliederung:</b>	<b>7710</b>	<b>Bauhof</b>							
685000	Verzinsung des Anlagekapitals		7.752,44	7.752,44		8.100,00		-347,56	
<b>Gliederung:</b>	<b>7710</b>	<b>Bauhof</b>							
<b>Summe Einnahmen:</b>		-826,56 (K)	204.391,10	204.473,13		237.370,00		-32.978,90	
<b>Summe Ausgaben:</b>			204.391,10	204.391,10		237.370,00		-32.978,90	346,58
<b>Überschuss/Zuschuss:</b>		-826,56 (K)		82,03		-908,59 (K)			-346,58

# Haushaltsrechnung

## Verwaltungshaushalt

Beträge in €

Haushaltsstelle		Bezeichnung						Planvergleich	
		Reste Vorjahr (K) = Kassenrest (H) = Haushaltsrest	Soll ./. Haushaltsreste vom Vorjahr (H) + neue Haushalts- reste (H)	Ist	Neue Reste (K) = Kassenrest (H) = Haushaltsrest	Haushaltsansatz laut Planung	Soll (Spalte 3) mehr (+) weniger (-) als Ansatz (Spalte 6)	Zulässige Mehrausgaben üpl. oder apl. bewilligte oder nach §17 GemHVO gedeckte Ausgaben	
1	2	3	4	5	6	7	8		
<b>Einzelplan:</b>	<b>7</b>	<b>Öffentliche Einrichtungen, Wirtschaftsförderung</b>							
<b>Abschnitt:</b>	<b>78</b>	<b>Förderung der Land- und Forstwirtschaft</b>							
<b>Gliederung:</b>	<b>7800</b>	<b>Förderung der Land- und Forstwirtschaft</b>							
<b>Einnahmen</b>									
140000	Mieten und Pachten		1.906,63	1.906,63		1.900,00	6,63		
172000	Zuschuss Landkreis		1.528,03	1.528,03		1.800,00	-271,97		
<b>Ausgaben</b>									
510000	Unterhaltung des sonstigen unbeweglichen Vermögens		6.193,48	6.193,48		10.000,00	-3.806,52		
661000	Mitgliedsbeiträge an Verbände und Vereine		240,00	240,00		200,00	40,00		40,00
679000	Innere Verrechnungen		22.464,95	22.464,95		17.950,00	4.514,95		
718000	Zuweisungen und Zuschüsse an übrigen Bereich		3.056,06	3.056,06		4.000,00	-943,94		
<b>Gliederung:</b>	<b>7800</b>	<b>Förderung der Land- und Forstwirtschaft</b>							
<b>Summe Einnahmen:</b>			<b>3.434,66</b>	<b>3.434,66</b>		<b>3.700,00</b>	<b>-265,34</b>		
<b>Summe Ausgaben:</b>			<b>31.954,49</b>	<b>31.954,49</b>		<b>32.150,00</b>	<b>-195,51</b>		<b>40,00</b>
<b>Überschuss/Zuschuss:</b>			<b>-28.519,83</b>	<b>-28.519,83</b>		<b>-28.450,00</b>	<b>-69,83</b>		<b>-40,00</b>

**Haushaltsrechnung**  
**Verwaltungshaushalt**  
 Beträge in €

Haushaltsstelle	Bezeichnung	Reste Vorjahr (K) = Kassenrest (H) = Haushaltsrest	Soll ./. Haushaltsreste vom Vorjahr (H) + neue Haushalts- reste (H)	Ist	Neue Reste (K) = Kassenrest (H) = Haushaltsrest	Planvergleich		
						Haushaltsansatz laut Planung	Soll (Spalte 3) mehr (+) weniger (-) als Ansatz (Spalte 6)	Zulässige Mehrausgaben üpl. oder apl. bewilligte oder nach §17 GemHVO gedeckte Ausgaben
1		2	3	4	5	6	7	8
<b>Einzelplan:</b>	<b>7</b>	<b>Öffentliche Einrichtungen, Wirtschaftsförderung</b>						
<b>Abschnitt:</b>	<b>79</b>	<b>Fremdenverkehr, sonstige Förderung von Wirtschaft und Verkehr</b>						
<b>Gliederung:</b>	<b>7900</b>	<b>Fremdenverkehr und sonstige Förderung von Wirtschaft und Verkehr</b>						
<b>Einnahmen</b>								
130000	Einnahmen aus Verkauf					100,00	-100,00	
<b>Ausgaben</b>								
600000	Öffentlichkeitsarbeit, Werbung		511,53	511,53		2.000,00	-1.488,47	
<b>Gliederung:</b>	<b>7900</b>	<b>Fremdenverkehr und sonstige Förderung von Wirtschaft und Verkehr</b>						
<b>Summe Einnahmen:</b>						<b>100,00</b>	<b>-100,00</b>	
<b>Summe Ausgaben:</b>			<b>511,53</b>	<b>511,53</b>		<b>2.000,00</b>	<b>-1.488,47</b>	
<b>Überschuss/Zuschuss:</b>			<b>-511,53</b>	<b>-511,53</b>		<b>-1.900,00</b>	<b>1.388,47</b>	

# Haushaltsrechnung

## Verwaltungshaushalt

Beträge in €

Haushaltsstelle	Bezeichnung	Planvergleich					
		Reste Vorjahr (K) = Kassenrest (H) = Haushaltsrest	Soll ./. Haushaltsreste vom Vorjahr (H) + neue Haushalts- reste (H)	Ist	Neue Reste (K) = Kassenrest (H) = Haushaltsrest	Haushaltsansatz laut Planung	Soll (Spalte 3) mehr (+) weniger (-) als Ansatz (Spalte 6)
1	2	3	4	5	6	7	8
<b>Einzelplan:</b>	<b>7</b>	<b>Öffentliche Einrichtungen, Wirtschaftsförderung</b>					
<b>Abschnitt:</b>	<b>79</b>	<b>Fremdenverkehr, sonstige Förderung von Wirtschaft und Verkehr</b>					
<b>Gliederung:</b>	<b>7910</b>	<b>Sonstige Förderung von Wirtschaft und Verkehr</b>					
<b>Einnahmen</b>							
171000	Zuweisungen vom Land		3.321,00	3.321,00	2.000,00	1.321,00	
<b>Ausgaben</b>							
672000	Erstattung von Verwaltungs.- und Betriebsaufwand von Gemeinden von Gemeindeverbänden		1.097,77	1.097,77	2.000,00	-902,23	
713000	Zuweisungen und Zuschüsse an Zweckverbände und dgl.		5.250,00	5.250,00	7.800,00	-2.550,00	
<b>Gliederung:</b>	<b>7910</b>	<b>Sonstige Förderung von Wirtschaft und Verkehr</b>					
<b>Summe Einnahmen:</b>			<b>3.321,00</b>	<b>3.321,00</b>	<b>2.000,00</b>	<b>1.321,00</b>	
<b>Summe Ausgaben:</b>			<b>6.347,77</b>	<b>6.347,77</b>	<b>9.800,00</b>	<b>-3.452,23</b>	
<b>Überschuss/Zuschuss:</b>			<b>-3.026,77</b>	<b>-3.026,77</b>	<b>-7.800,00</b>	<b>4.773,23</b>	

**Haushaltsrechnung**  
**Verwaltungshaushalt**  
 Beträge in €

Haushaltsstelle		Bezeichnung						Planvergleich	
			Reste Vorjahr (K) = Kassenrest (H) = Haushaltsrest	Soll ./. Haushaltsreste vom Vorjahr (H) + neue Haushalts- reste (H)	Ist	Neue Reste (K) = Kassenrest (H) = Haushaltsrest	Haushaltsansatz laut Planung	Soll (Spalte 3) mehr (+) weniger (-) als Ansatz (Spalte 6)	Zulässige Mehrausgaben üpl. oder apl. bewilligte oder nach §17 GemHVO gedeckte Ausgaben
1	2	3	4	5	6	7	8		
Einzelplan:	7	Öffentliche Einrichtungen, Wirtschaftsförderung							
Abschnitt:	79	Fremdenverkehr, sonstige Förderung von Wirtschaft und Verkehr							
Gliederung:	7920	Förderung des öffentlichen Personennahverkehrs							
<b>Ausgaben</b>									
717000		Zuweisungen und Zuschüsse an private Unternehmen	9.692,05	9.692,05		10.000,00	-307,95		
Gliederung:	7920	Förderung des öffentlichen Personennahverkehrs							
<b>Summe Einnahmen:</b>									
<b>Summe Ausgaben:</b>			9.692,05	9.692,05		10.000,00	-307,95		
<b>Überschuss/Zuschuss:</b>			-9.692,05	-9.692,05		-10.000,00	307,95		
Einzelplan:	7	Öffentliche Einrichtungen, Wirtschaftsförderung							
Summe Einnahmen:			31.284,90 (K)	574.603,04	568.717,63	37.170,31 (K)	591.140,00	-16.536,96	
Summe Ausgaben:				655.308,36	655.308,36		747.040,00	-91.731,64 2.447,35	
Überschuss/Zuschuss:			31.284,90 (K)	-80.705,32	-86.590,73	37.170,31 (K)	-155.900,00	75.194,68 -2.447,35	

# Haushaltsrechnung

## Verwaltungshaushalt

Beträge in €

Haushaltsstelle		Bezeichnung						Planvergleich	
		Reste Vorjahr (K) = Kassenrest (H) = Haushaltsrest	Soll ./. Haushaltsreste vom Vorjahr (H) + neue Haushalts- reste (H)	Ist	Neue Reste (K) = Kassenrest (H) = Haushaltsrest	Haushaltsansatz laut Planung	Soll (Spalte 3) mehr (+) weniger (-) als Ansatz (Spalte 6)	Zulässige Mehrausgaben üpl. oder apl. bewilligte oder nach §17 GemHVO gedeckte Ausgaben	
1	2	3	4	5	6	7	8		
<b>Einzelplan:</b>	<b>8</b>	<b>Wirtsch. Unternehmen, allg. Grund- und Sondervermögen</b>							
<b>Abschnitt:</b>	<b>81</b>	<b>Versorgungsunternehmen</b>							
<b>Gliederung:</b>	<b>8100</b>	<b>Elektrizitätsversorgung</b>							
<b>Einnahmen</b>									
110000	Benutzungsgebühren und ähnliche Entgelt (Bürgerhaus Bestand)		4.920,22	4.920,22		4.800,00	120,22		
111000	Benutzungsgebühren und sonstige Entgelt (Anbau)					1.000,00	-1.000,00		
220000	Konzessionsabgaben		30.357,39	30.357,39		32.500,00	-2.142,61		
<b>Ausgaben</b>									
500000	Unterhaltung der Grundstücke und baulichen Anlagen (Bürgerhaus Bestand)		470,05	470,05		1.000,00	-529,95		
620000	Sonstige Verwaltungs.- und Betriebsausgaben		2.439,50	2.439,50			2.439,50	2.439,50	
640000	Steuern, Versicherungen, Schadensfälle		157,00	157,00		500,00	-343,00		
<b>Gliederung:</b>	<b>8100</b>	<b>Elektrizitätsversorgung</b>							
<b>Summe Einnahmen:</b>			<b>35.277,61</b>	<b>35.277,61</b>		<b>38.300,00</b>	<b>-3.022,39</b>		
<b>Summe Ausgaben:</b>			<b>3.066,55</b>	<b>3.066,55</b>		<b>1.500,00</b>	<b>1.566,55</b>	<b>2.439,50</b>	
<b>Überschuss/Zuschuss:</b>			<b>32.211,06</b>	<b>32.211,06</b>		<b>36.800,00</b>	<b>-4.588,94</b>	<b>-2.439,50</b>	

**Haushaltsrechnung**  
**Verwaltungshaushalt**  
 Beträge in €

Haushaltsstelle	Bezeichnung	Reste Vorjahr (K) = Kassenrest (H) = Haushaltsrest	Soll ./. Haushaltsreste vom Vorjahr (H) + neue Haushalts- reste (H)	Ist	Neue Reste (K) = Kassenrest (H) = Haushaltsrest	Planvergleich		
						Haushaltsansatz laut Planung	Soll (Spalte 3) mehr (+) weniger (-) als Ansatz (Spalte 6)	Zulässige Mehrausgaben üpl. oder apl. bewilligte oder nach §17 GemHVO gedeckte Ausgaben
1		2	3	4	5	6	7	8
<b>Einzelplan:</b>	<b>8</b>	<b>Wirtsch. Unternehmen, allg. Grund- und Sondervermögen</b>						
<b>Abschnitt:</b>	<b>81</b>	<b>Versorgungsunternehmen</b>						
<b>Gliederung:</b>	<b>8130</b>	<b>Gasversorgung</b>						
<b>Einnahmen</b>								
220000	Konzessionsabgaben		1.887,90	1.887,90		1.900,00	-12,10	
<b>Gliederung:</b>	<b>8130</b>	<b>Gasversorgung</b>						
<b>Summe Einnahmen:</b>			<b>1.887,90</b>	<b>1.887,90</b>		<b>1.900,00</b>	<b>-12,10</b>	
<b>Summe Ausgaben:</b>								
<b>Überschuss/Zuschuss:</b>			<b>1.887,90</b>	<b>1.887,90</b>		<b>1.900,00</b>	<b>-12,10</b>	

# Haushaltsrechnung

## Verwaltungshaushalt

Beträge in €

Haushaltsstelle	Bezeichnung							Planvergleich	
		Reste Vorjahr (K) = Kassenrest (H) = Haushaltsrest	Soll ./. Haushaltsreste vom Vorjahr (H) + neue Haushalts- reste (H)	Ist	Neue Reste (K) = Kassenrest (H) = Haushaltsrest	Haushaltsansatz laut Planung	Soll (Spalte 3) mehr (+) weniger (-) als Ansatz (Spalte 6)	Zulässige Mehrausgaben üpl. oder apl. bewilligte oder nach §17 GemHVO gedeckte Ausgaben	
1	2	3	4	5	6	7	8		
<b>Einzelplan:</b>	<b>8</b>	<b>Wirtsch. Unternehmen, allg. Grund- und Sondervermögen</b>							
<b>Abschnitt:</b>	<b>81</b>	<b>Versorgungsunternehmen</b>							
<b>Gliederung:</b>	<b>8150</b>	<b>Wasserversorgung</b>							
<b>Einnahmen</b>									
100000	Verwaltungsgebühren		278,00	278,00		700,00	-422,00		
110000	Wassergebühren	82.165,49 (K)	209.576,12	240.357,04	51.384,57 (K)	229.600,00	-20.023,88		
111000	Sonstige Gebühren					500,00	-500,00		
150000	Sonstige Verwaltungs- und Betriebseinnahmen		12.352,73	12.352,73		9.000,00	3.352,73		
276000	Auflösung von Beiträgen und ähnlichen Entgelten		7.210,73	7.210,73		7.300,00	-89,27		
<b>Ausgaben</b>									
414000	Vergütungen der Beschäftigten		124,95	124,95		200,00	-75,05		
444000	Beiträge zur gesetzlichen Sozialversicherung für Beschäftigte		18,67	18,67			18,67		
510000	Unterhaltung des sonstigen unbeweglichen Vermögens		37.355,83	37.355,83		30.000,00	7.355,83		
520000	Geräte, Ausstattung, Einrichtung		1.301,59	1.301,59		1.450,00	-148,41		
540000	Bewirtschaftungskosten	66.228,57 (K)	45.436,17	111.664,74		58.200,00	-12.763,83		
620000	Sonstige Verwaltungs- und Betriebsausgaben		2.715,17	2.715,17		2.900,00	-184,83		
640000	Steuern, Versicherungen, Schadensfälle		7.798,56	7.798,56		700,00	7.098,56		
673000	Erstattung von Verw.- und Betriebsaufwand an Zweckverbände	13.319,09 (K)	7.411,93	11.910,82	8.820,20 (K)	4.800,00	2.611,93		
679000	Innere Verrechnungen		33.868,14	33.868,14		30.560,00	3.308,14		
680000	Abschreibungen		8.683,27	8.683,27		9.100,00	-416,73		
685000	Verzinsung des Anlagekapitals		4.580,49	4.580,49		5.400,00	-819,51		
713000	Umlage an ZVW Hexental		100.100,58	100.100,58		128.900,00	-28.799,42		

# Haushaltsrechnung

## Verwaltungshaushalt

Beträge in €

Haushaltsstelle	Bezeichnung							Planvergleich
1	2	3	4	5	6	7	8	
		Reste Vorjahr (K) = Kassenrest (H) = Haushaltsrest	Soll ./. Haushaltsreste vom Vorjahr (H) + neue Haushalts- reste (H)	Ist	Neue Reste (K) = Kassenrest (H) = Haushaltsrest	Haushaltsansatz laut Planung	Soll (Spalte 3) mehr (+) weniger (-) als Ansatz (Spalte 6)	Zulässige Mehrausgaben üpl. oder apl. bewilligte oder nach §17 GemHVO gedeckte Ausgaben
Einzelplan:	8							
Abschnitt:	81							
Gliederung:	8150							
Gliederung:	8150							
Summe Einnahmen:		82.165,49 (K)	229.417,58	260.198,50	51.384,57 (K)	247.100,00	-17.682,42	
Summe Ausgaben:		79.547,66 (K)	249.395,35	320.122,81	8.820,20 (K)	272.210,00	-22.814,65	
Überschuss/Zuschuss:		2.617,83 (K)	-19.977,77	-59.924,31	42.564,37 (K)	-25.110,00	5.132,23	

# Haushaltsrechnung

## Verwaltungshaushalt

Beträge in €

Haushaltsstelle	Bezeichnung							Planvergleich	
		Reste Vorjahr (K) = Kassenrest (H) = Haushaltsrest	Soll ./. Haushaltsreste vom Vorjahr (H) + neue Haushalts- reste (H)	Ist	Neue Reste (K) = Kassenrest (H) = Haushaltsrest	Haushaltsansatz laut Planung	Soll (Spalte 3) mehr (+) weniger (-) als Ansatz (Spalte 6)	Zulässige Mehrausgaben üpl. oder apl. bewilligte oder nach §17 GemHVO gedeckte Ausgaben	
1	2	3	4	5	6	7	8		
<b>Einzelplan:</b>	<b>8</b>	<b>Wirtsch. Unternehmen, allg. Grund- und Sondervermögen</b>							
<b>Abschnitt:</b>	<b>81</b>	<b>Versorgungsunternehmen</b>							
<b>Gliederung:</b>	<b>8170</b>	<b>Kombinierte Versorgungsunternehmen</b>							
<b>Einnahmen</b>									
150000	Sonstige Verwaltungs.- und Betriebseinnahmen	531,51	531,51			531,51			
210000	Gewinnanteile von wirtschaftlichen Unternehmen u. aus Beteiligungen	6.762,73	6.762,73		7.000,00	-237,27			
<b>Ausgaben</b>									
620000	Sonstige Verwaltungs.- und Betriebsausgaben	761,60	761,60		1.500,00	-738,40			
640000	Steuern, Versicherungen, Schadensfälle				500,00	-500,00			
654000	Dienstreisen				400,00	-400,00			
679000	Innere Verrechnungen	383,57	383,57		360,00	23,57			
<b>Gliederung:</b>	<b>8170</b>	<b>Kombinierte Versorgungsunternehmen</b>							
<b>Summe Einnahmen:</b>		<b>7.294,24</b>	<b>7.294,24</b>		<b>7.000,00</b>	<b>294,24</b>			
<b>Summe Ausgaben:</b>		<b>1.145,17</b>	<b>1.145,17</b>		<b>2.760,00</b>	<b>-1.614,83</b>			
<b>Überschuss/Zuschuss:</b>		<b>6.149,07</b>	<b>6.149,07</b>		<b>4.240,00</b>	<b>1.909,07</b>			

# Haushaltsrechnung

## Verwaltungshaushalt

Beträge in €

Haushaltsstelle	Bezeichnung	Planvergleich					
		Reste Vorjahr (K) = Kassenrest (H) = Haushaltsrest	Soll ./.. Haushaltsreste vom Vorjahr (H) + neue Haushalts- reste (H)	Ist	Neue Reste (K) = Kassenrest (H) = Haushaltsrest	Haushaltsansatz laut Planung	Soll (Spalte 3) mehr (+) weniger (-) als Ansatz (Spalte 6)
1	2	3	4	5	6	7	8
<b>Einzelplan:</b>	<b>8</b>	<b>Wirtsch. Unternehmen, allg. Grund- und Sondervermögen</b>					
<b>Abschnitt:</b>	<b>85</b>	<b>Land- und forstwirtschaftliche Unternehmen</b>					
<b>Gliederung:</b>	<b>8550</b>	<b>Forstwirtschaftliche Unternehmen</b>					
<b>Einnahmen</b>							
130000	Einnahmen aus Verkauf	20.845,42	14.923,00	5.922,42 (K)	29.180,00	-8.334,58	
<b>Ausgaben</b>							
510000	Unterhaltung des sonstigen unbeweglichen Vermögens	4.788,40	4.788,40		9.200,00	-4.411,60	
540000	Bewirtschaftungskosten	745,66	745,66		800,00	-54,34	
620000	Sonstige Verwaltungs- und Betriebsausgaben	78,66	78,66			78,66	
640000	Steuern, Versicherungen, Schadensfälle	920,78	920,78		800,00	120,78	120,78
661000	Mitgliedsbeiträge an Verbände und Vereine	82,77	82,77		100,00	-17,23	
672000	Erstattung von Verwaltungs- und Betriebsaufwand Gemeinden und Gemeindeverbänden	14.002,26	14.002,26		12.700,00	1.302,26	1.302,26
679000	Innere Verrechnungen	1.790,04	1.790,04			1.790,04	
<b>Gliederung:</b>	<b>8550</b>	<b>Forstwirtschaftliche Unternehmen</b>					
<b>Summe Einnahmen:</b>		<b>20.845,42</b>	<b>14.923,00</b>	<b>5.922,42 (K)</b>	<b>29.180,00</b>	<b>-8.334,58</b>	
<b>Summe Ausgaben:</b>		<b>22.408,57</b>	<b>22.408,57</b>		<b>23.600,00</b>	<b>-1.191,43</b>	<b>1.423,04</b>
<b>Überschuss/Zuschuss:</b>		<b>-1.563,15</b>	<b>-7.485,57</b>	<b>5.922,42 (K)</b>	<b>5.580,00</b>	<b>-7.143,15</b>	<b>-1.423,04</b>

# Haushaltsrechnung

## Verwaltungshaushalt

Beträge in €

Haushaltsstelle		Bezeichnung						Planvergleich	
		Reste Vorjahr (K) = Kassenrest (H) = Haushaltsrest	Soll ./. Haushaltsreste vom Vorjahr (H) + neue Haushalts- reste (H)	Ist	Neue Reste (K) = Kassenrest (H) = Haushaltsrest	Haushaltsansatz laut Planung	Soll (Spalte 3) mehr (+) weniger (-) als Ansatz (Spalte 6)	Zulässige Mehrausgaben üpl. oder apl. bewilligte oder nach §17 GemHVO gedeckte Ausgaben	
1	2	3	4	5	6	7	8		
<b>Einzelplan:</b>	<b>8</b>	<b>Wirtsch. Unternehmen, allg. Grund- und Sondervermögen</b>							
<b>Abschnitt:</b>	<b>88</b>	<b>Allgemeines Grundvermögen</b>							
<b>Gliederung:</b>	<b>8820</b>	<b>Unbebaute Grundstücke</b>							
<b>Einnahmen</b>									
140000	Mieten und Pachten	338,93 (K)	3.265,18	3.604,11		3.700,00	-434,82		
<b>Ausgaben</b>									
540000	Bewirtschaftungskosten		230,93	230,93		500,00	-269,07		
<b>Gliederung:</b>	<b>8820</b>	<b>Unbebaute Grundstücke</b>							
<b>Summe Einnahmen:</b>		<b>338,93 (K)</b>	<b>3.265,18</b>	<b>3.604,11</b>		<b>3.700,00</b>	<b>-434,82</b>		
<b>Summe Ausgaben:</b>			<b>230,93</b>	<b>230,93</b>		<b>500,00</b>	<b>-269,07</b>		
<b>Überschuss/Zuschuss:</b>		<b>338,93 (K)</b>	<b>3.034,25</b>	<b>3.373,18</b>		<b>3.200,00</b>	<b>-165,75</b>		
<hr/>									
<b>Einzelplan:</b>	<b>8</b>	<b>Wirtsch. Unternehmen, allg. Grund- und Sondervermögen</b>							
<b>Summe Einnahmen:</b>		<b>82.504,42 (K)</b>	<b>297.987,93</b>	<b>323.185,36</b>	<b>57.306,99 (K)</b>	<b>327.180,00</b>	<b>-29.192,07</b>		
<b>Summe Ausgaben:</b>		<b>79.547,66 (K)</b>	<b>276.246,57</b>	<b>346.974,03</b>	<b>8.820,20 (K)</b>	<b>300.570,00</b>	<b>-24.323,43</b>	<b>3.862,54</b>	
<b>Überschuss/Zuschuss:</b>		<b>2.956,76 (K)</b>	<b>21.741,36</b>	<b>-23.788,67</b>	<b>48.486,79 (K)</b>	<b>26.610,00</b>	<b>-4.868,64</b>	<b>-3.862,54</b>	



# Haushaltsrechnung

## Verwaltungshaushalt

Beträge in €

Haushaltsstelle		Bezeichnung						Planvergleich	
		Reste Vorjahr (K) = Kassenrest (H) = Haushaltsrest	Soll ./. Haushaltsreste vom Vorjahr (H) + neue Haushalts- reste (H)	Ist	Neue Reste (K) = Kassenrest (H) = Haushaltsrest	Haushaltsansatz laut Planung	Soll (Spalte 3) mehr (+) weniger (-) als Ansatz (Spalte 6)	Zulässige Mehrausgaben üpl. oder apl. bewilligte oder nach §17 GemHVO gedeckte Ausgaben	
1	2	3	4	5	6	7	8		
<b>Einzelplan:</b>	<b>9</b>	<b>Allgemeine Finanzwirtschaft</b>							
<b>Abschnitt:</b>	<b>91</b>	<b>Sonstige allgemeine Finanzwirtschaft</b>							
<b>Gliederung:</b>	<b>9100</b>	<b>Sonstige allgemeine Finanzwirtschaft</b>							
<b>Einnahmen</b>									
207000	Zinseinnahmen von privaten Unternehmen		11,48	11,48			11,48		
210000	Gewinnanteile von wirtschaftlichen Unternehmen und aus Beteiligungen		16,22	16,22	20,00		-3,78		
270000	Abschreibungen		117.668,86	117.668,86	133.040,00		-15.371,14		
275000	Verzinsung des Anlagekapitals		73.266,57	73.266,57	90.230,00		-16.963,43		
<b>Ausgaben</b>									
686000	Auflösung der Ertragszuschüsse		62.524,39	62.524,39	66.200,00		-3.675,61		
807000	Zinsen für Kreditmarkt ohne Umschuldung	912,76 (K)	32.664,62	33.577,38	32.700,00		-35,38		
860000	Zuführung zum Vermögenshaushalt		568.516,07	568.516,07	101.680,00		466.836,07		
<b>Gliederung:</b>	<b>9100</b>	<b>Sonstige allgemeine Finanzwirtschaft</b>							
<b>Summe Einnahmen:</b>			<b>190.963,13</b>	<b>190.963,13</b>	<b>223.290,00</b>		<b>-32.326,87</b>		
<b>Summe Ausgaben:</b>		<b>912,76 (K)</b>	<b>663.705,08</b>	<b>664.617,84</b>	<b>200.580,00</b>		<b>463.125,08</b>		
<b>Überschuss/Zuschuss:</b>		<b>-912,76 (K)</b>	<b>-472.741,95</b>	<b>-473.654,71</b>	<b>22.710,00</b>		<b>-495.451,95</b>		
<b>Einzelplan:</b>	<b>9</b>	<b>Allgemeine Finanzwirtschaft</b>							
<b>Summe Einnahmen:</b>		<b>15.526,04 (K)</b>	<b>3.019.543,65</b>	<b>3.019.752,03</b>	<b>15.317,66 (K)</b>	<b>2.779.490,00</b>	<b>240.053,65</b>		
<b>Summe Ausgaben:</b>		<b>912,76 (K)</b>	<b>2.044.700,02</b>	<b>2.045.612,78</b>	<b>1.564.280,00</b>	<b>480.420,02</b>	<b>226,72</b>		
<b>Überschuss/Zuschuss:</b>		<b>14.613,28 (K)</b>	<b>974.843,63</b>	<b>974.139,25</b>	<b>15.317,66 (K)</b>	<b>1.215.210,00</b>	<b>-240.366,37</b>	<b>-226,72</b>	

# Haushaltsrechnung

## Verwaltungshaushalt

Beträge in €

Haushaltsstelle	Bezeichnung							Planvergleich	
1	2	3	4	5	6	7	8		
		Reste Vorjahr (K) = Kassenrest (H) = Haushaltsrest	Soll ./. Haushaltsreste vom Vorjahr (H) + neue Haushalts- reste (H)	Ist	Neue Reste (K) = Kassenrest (H) = Haushaltsrest	Haushaltsansatz laut Planung	Soll (Spalte 3) mehr (+) weniger (-) als Ansatz (Spalte 6)	Zulässige Mehrausgaben üpl. oder apl. bewilligte oder nach §17 GemHVO gedeckte Ausgaben	
<b>Einzelplan:</b>	<b>9</b>	<b>Allgemeine Finanzwirtschaft</b>							
<b>Abschnitt:</b>	<b>91</b>	<b>Sonstige allgemeine Finanzwirtschaft</b>							
<b>Gliederung:</b>	<b>9100</b>	<b>Sonstige allgemeine Finanzwirtschaft</b>							
<b>Gesamt:</b>									
<b>Summe Einnahmen:</b>		138.850,47 (K)	4.458.972,41	4.476.238,71	121.584,17 (K)	4.222.680,00	236.292,41		
<b>Summe Ausgaben:</b>		106.595,38 (K) 24.259,20 (H)	4.458.972,41	4.110.751,44	479.075,55 (K)	4.222.680,00	236.292,41	18.561,84	
<b>Überschuss/Zuschuss:</b>		32.255,09 (K) -24.259,20 (H)		365.487,27	-357.491,38 (K)			-18.561,84	

Ende der Liste

## **HAUSHALTSRECHNUNG**

**-Vermögenshaushalt-**



# Haushaltsrechnung

## Vermögenshaushalt

Beträge in €

Haushaltsstelle	Bezeichnung							Planvergleich	
		Reste Vorjahr (K) = Kassenrest (H) = Haushaltsrest	Soll ./. Haushaltsreste vom Vorjahr (H) + neue Haushalts- reste (H)	Ist	Neue Reste (K) = Kassenrest (H) = Haushaltsrest	Haushaltsansatz laut Planung	Soll (Spalte 3) mehr (+) weniger (-) als Ansatz (Spalte 6)	Zulässige Mehrausgaben üpl. oder apl. bewilligte oder nach §17 GemHVO gedeckte Ausgaben	
1	2	3	4	5	6	7	8		
<b>Einzelplan:</b>	<b>0</b>	<b>Allgemeine Verwaltung</b>							
<b>Abschnitt:</b>	<b>02</b>	<b>Hauptverwaltung</b>							
<b>Gliederung:</b>	<b>0200</b>	<b>Hauptverwaltung</b>							
<b>Ausgaben</b>									
930000.999	Beteiligungen, Kapitaleinlagen		4,87	4,87	50,00	-45,13			
935000.999	Erwerb von beweglichen Sachen des Anlagevermögens		4.249,11	4.249,11		4.249,11			
982000.999	Zuweisungen und Zuschüsse an Gemeinde und Gemeindeverbände		766,26	766,26		766,26	766,26		
Maßnahme:	999	Hauptverwaltung							
Summe Einnahmen:									
Summe Ausgaben:									
			5.020,24	5.020,24	50,00	4.970,24	766,26		
Überschuss/Zuschuss:									
			-5.020,24	-5.020,24	-50,00	-4.970,24	-766,26		
<b>Gliederung:</b>	<b>0200</b>	<b>Hauptverwaltung</b>							
<b>Summe Einnahmen:</b>									
<b>Summe Ausgaben:</b>									
			<b>5.020,24</b>	<b>5.020,24</b>	<b>50,00</b>	<b>4.970,24</b>	<b>766,26</b>		
<b>Überschuss/Zuschuss:</b>									
			<b>-5.020,24</b>	<b>-5.020,24</b>	<b>-50,00</b>	<b>-4.970,24</b>	<b>-766,26</b>		

# Haushaltsrechnung

## Vermögenshaushalt

Beträge in €

Haushaltsstelle	Bezeichnung	Planvergleich						
		Reste Vorjahr	Soll	Ist	Neue Reste	Haushaltsansatz	Soll (Spalte 3)	Zulässige
		(K) = Kassenrest (H) = Haushaltsrest	./.. Haushaltsreste vom Vorjahr (H) + neue Haushalts- reste (H)		(K) = Kassenrest (H) = Haushaltsrest	laut Planung	mehr (+) weniger (-) als Ansatz (Spalte 6)	Mehrausgaben üpl. oder apl. bewilligte oder nach §17 GemHVO gedeckte Ausgaben
1	2	3	4	5	6	7	8	
Einzelplan:	0	Allgemeine Verwaltung						
Abschnitt:	02	Hauptverwaltung						
Gliederung:	0200	Hauptverwaltung						
Einzelplan:	0	Allgemeine Verwaltung						
Summe Einnahmen:								
Summe Ausgaben:			5.020,24	5.020,24		50,00	4.970,24	766,26
Überschuss/Zuschuss:			-5.020,24	-5.020,24		-50,00	-4.970,24	-766,26

# Haushaltsrechnung

## Vermögenshaushalt

Beträge in €

Haushaltsstelle		Bezeichnung						Planvergleich	
		Reste Vorjahr	Soll		Neue Reste		Soll (Spalte 3)	Zulässige	
		(K) = Kassenrest	./.. Haushaltsreste	Ist	(K) = Kassenrest	Haushaltsansatz	mehr (+)	Mehrausgaben	
		(H) = Haushaltsrest	vom Vorjahr (H)		(H) = Haushaltsrest	laut Planung	weniger (-)	üpl. oder apl.	
			+ neue Haushalts-				als Ansatz	bewilligte oder	
			reste (H)				(Spalte 6)	nach §17 GemHVO	
								gedeckte Ausgaben	
1	2	3	4	5	6	7	8		
<b>Einzelplan:</b>	<b>1</b>	<b>Öffentliche Sicherheit und Ordnung</b>							
<b>Abschnitt:</b>	<b>11</b>	<b>Öffentliche Ordnung</b>							
<b>Gliederung:</b>	<b>1100</b>	<b>Öffentliche Ordnung</b>							
<b>Ausgaben</b>									
982000.999	Zuweisungen und Zuschüsse an Gemeinde und Gemeindeverbände	260,99 (K)		260,99					
Maßnahme:	999	Vorhandene Einrichtungen							
Summe Einnahmen:									
Summe Ausgaben:		260,99 (K)		260,99					
Überschuss/Zuschuss:		-260,99 (K)		-260,99					
<b>Gliederung:</b>	<b>1100</b>	<b>Öffentliche Ordnung</b>							
<b>Summe Einnahmen:</b>									
<b>Summe Ausgaben:</b>		<b>260,99 (K)</b>		<b>260,99</b>					
<b>Überschuss/Zuschuss:</b>		<b>-260,99 (K)</b>		<b>-260,99</b>					

# Haushaltsrechnung

## Vermögenshaushalt

Beträge in €

Haushaltsstelle	Bezeichnung							Planvergleich	
		Reste Vorjahr (K) = Kassenrest (H) = Haushaltsrest	Soll ./. Haushaltsreste vom Vorjahr (H) + neue Haushalts- reste (H)	Ist	Neue Reste (K) = Kassenrest (H) = Haushaltsrest	Haushaltsansatz laut Planung	Soll (Spalte 3) mehr (+) weniger (-) als Ansatz (Spalte 6)	Zulässige Mehrausgaben üpl. oder apl. bewilligte oder nach §17 GemHVO gedeckte Ausgaben	
1	2	3	4	5	6	7	8		
<b>Einzelplan:</b>	<b>1</b>	<b>Öffentliche Sicherheit und Ordnung</b>							
<b>Abschnitt:</b>	<b>13</b>	<b>Feuerschutz</b>							
<b>Gliederung:</b>	<b>1310</b>	<b>Feuerwehr und andere Aufgaben des Brandschutzes</b>							
<b>Einnahmen</b>									
361000.001	Zuweisungen und Zuschüsse vom Land		34.000,00		34.000,00 (K)	34.000,00			
361010.001	Zuweisungen und Zuschüsse vom Land		50.000,00		50.000,00 (K)	60.000,00	-10.000,00		
Maßnahme:	001	Einnahmen für den Unterabschnitt							
Summe Einnahmen:			84.000,00		84.000,00 (K)	94.000,00	-10.000,00		
Summe Ausgaben:									
Überschuss/Zuschuss:			84.000,00		84.000,00 (K)	94.000,00	-10.000,00		
<b>Ausgaben</b>									
935000.118	Erwerb von beweglichen Sachen des Anlagevermögens		258.739,20	257.622,98	1.116,22 (K)	265.000,00	-6.260,80		
Maßnahme:	118	Feuerwehrfahrzeug							
Summe Einnahmen:									
Summe Ausgaben:			258.739,20	257.622,98	1.116,22 (K)	265.000,00	-6.260,80		
Überschuss/Zuschuss:			-258.739,20	-257.622,98	-1.116,22 (K)	-265.000,00	6.260,80		
<b>Ausgaben</b>									
935000.999	Erwerb von beweglichen Sachen des Anlagevermögens	3.000,00 (H)	128,84	3.128,84			128,84	128,84	

# Haushaltsrechnung

## Vermögenshaushalt

Beträge in €

Haushaltsstelle		Bezeichnung						Planvergleich	
		Reste Vorjahr (K) = Kassenrest (H) = Haushaltsrest	Soll ./. Haushaltsreste vom Vorjahr (H) + neue Haushalts- reste (H)	Ist	Neue Reste (K) = Kassenrest (H) = Haushaltsrest	Haushaltsansatz laut Planung	Soll (Spalte 3) mehr (+) weniger (-) als Ansatz (Spalte 6)	Zulässige Mehrausgaben üpl. oder apl. bewilligte oder nach §17 GemHVO gedeckte Ausgaben	
1	2	3	4	5	6	7	8		
<b>Einzelplan:</b>	<b>1</b>	<b>Öffentliche Sicherheit und Ordnung</b>							
<b>Abschnitt:</b>	<b>13</b>	<b>Feuerschutz</b>							
<b>Gliederung:</b>	<b>1310</b>	<b>Feuerwehr und andere Aufgaben des Brandschutzes</b>							
Maßnahme:	999	Vorhandene Einrichtungen							
Summe Einnahmen:									
Summe Ausgaben:			128,84	3.128,84			128,84	128,84	
		3.000,00 (H)							
Überschuss/Zuschuss:			-128,84	-3.128,84			-128,84	-128,84	
		-3.000,00 (H)							
<b>Gliederung:</b>	<b>1310</b>	<b>Feuerwehr und andere Aufgaben des Brandschutzes</b>							
<b>Summe Einnahmen:</b>			84.000,00		84.000,00 (K)	94.000,00	-10.000,00		
<b>Summe Ausgaben:</b>			258.868,04	260.751,82	1.116,22 (K)	265.000,00	-6.131,96	128,84	
		3.000,00 (H)							
<b>Überschuss/Zuschuss:</b>			-174.868,04	-260.751,82	82.883,78 (K)	-171.000,00	-3.868,04	-128,84	
		-3.000,00 (H)							
<b>Einzelplan:</b>	<b>1</b>	<b>Öffentliche Sicherheit und Ordnung</b>							
<b>Summe Einnahmen:</b>			84.000,00		84.000,00 (K)	94.000,00	-10.000,00		
<b>Summe Ausgaben:</b>		260,99 (K)	258.868,04	261.012,81	1.116,22 (K)	265.000,00	-6.131,96	128,84	
		3.000,00 (H)							
<b>Überschuss/Zuschuss:</b>		-260,99 (K)	-174.868,04	-261.012,81	82.883,78 (K)	-171.000,00	-3.868,04	-128,84	
		-3.000,00 (H)							

**Haushaltsrechnung**  
**Vermögenshaushalt**  
 Beträge in €

Haushaltsstelle	Bezeichnung	Reste Vorjahr (K) = Kassenrest (H) = Haushaltsrest	Soll ./. Haushaltsreste vom Vorjahr (H) + neue Haushalts- reste (H)	Ist	Neue Reste (K) = Kassenrest (H) = Haushaltsrest	Haushaltsansatz laut Planung	Planvergleich	
							Soll (Spalte 3) mehr (+) weniger (-) als Ansatz (Spalte 6)	Zulässige Mehrausgaben üpl. oder apl. bewilligte oder nach §17 GemHVO gedeckte Ausgaben
1		2	3	4	5	6	7	8
<b>Einzelplan:</b>	<b>4</b>	<b>Soziale Sicherung</b>						
<b>Abschnitt:</b>	<b>46</b>	<b>Einrichtungen der Jugendhilfe, Jugendarbeit</b>						
<b>Gliederung:</b>	<b>4640</b>	<b>Tageseinrichtungen für Kinder in Gruppen von 0 bis 6 Jahren</b>						
<b>Einnahmen</b>								
361000.001	Zuweisungen und Zuschüsse vom Land	175.112,00 (K)			175.112,00 (K)			
361010.001	Zuweisungen und Zuschüsse vom Land	250.000,00 (K)		150.000,00	100.000,00 (K)			
Maßnahme:	001	Einnahmen für den Unterabschnitt						
Summe Einnahmen:		425.112,00 (K)		150.000,00	275.112,00 (K)			
Summe Ausgaben:								
Überschuss/Zuschuss:		425.112,00 (K)		150.000,00	275.112,00 (K)			
<b>Ausgaben</b>								
935000.118	Erwerb von beweglichen Sachen des Anlagevermögens		20.111,56	20.111,56		50.000,00	-29.888,44	
940000.118	Hochbau		90.105,83	819.883,30			90.105,83	
		729.777,47 (H)						
Maßnahme:	118	Anbau an das Bürgerhaus; Erweiterung Kindergarten St. Johannes						
Summe Einnahmen:								
Summe Ausgaben:			110.217,39	839.994,86		50.000,00	60.217,39	
		729.777,47 (H)						
Überschuss/Zuschuss:			-110.217,39	-839.994,86		-50.000,00	-60.217,39	
		-729.777,47 (H)						

# Haushaltsrechnung

## Vermögenshaushalt

Beträge in €

Haushaltsstelle		Bezeichnung						Planvergleich	
		Reste Vorjahr (K) = Kassenrest (H) = Haushaltsrest	Soll ./. Haushaltsreste vom Vorjahr (H) + neue Haushalts- reste (H)	Ist	Neue Reste (K) = Kassenrest (H) = Haushaltsrest	Haushaltsansatz laut Planung	Soll (Spalte 3) mehr (+) weniger (-) als Ansatz (Spalte 6)	Zulässige Mehrausgaben üpl. oder apl. bewilligte oder nach §17 GemHVO gedeckte Ausgaben	
1	2	3	4	5	6	7	8		
Einzelplan:	4	Soziale Sicherung							
Abschnitt:	46	Einrichtungen der Jugendhilfe, Jugendarbeit							
Gliederung:	4640	Tageseinrichtungen für Kinder in Gruppen von 0 bis 6 Jahren							
Gliederung:	4640	Tageseinrichtungen für Kinder in Gruppen von 0 bis 6 Jahren							
Summe Einnahmen:		425.112,00 (K)		150.000,00	275.112,00 (K)				
Summe Ausgaben:		729.777,47 (H)	110.217,39	839.994,86		50.000,00	60.217,39		
Überschuss/Zuschuss:		425.112,00 (K) -729.777,47 (H)	-110.217,39	-689.994,86	275.112,00 (K)	-50.000,00	-60.217,39		
Einzelplan:	4	Soziale Sicherung							
Summe Einnahmen:		425.112,00 (K)		150.000,00	275.112,00 (K)				
Summe Ausgaben:		729.777,47 (H)	110.217,39	839.994,86		50.000,00	60.217,39		
Überschuss/Zuschuss:		425.112,00 (K) -729.777,47 (H)	-110.217,39	-689.994,86	275.112,00 (K)	-50.000,00	-60.217,39		

**Haushaltsrechnung**  
**Vermögenshaushalt**  
 Beträge in €

Haushaltsstelle	Bezeichnung	Reste Vorjahr (K) = Kassenrest (H) = Haushaltsrest	Soll ./. Haushaltsreste vom Vorjahr (H) + neue Haushalts- reste (H)	Ist	Neue Reste (K) = Kassenrest (H) = Haushaltsrest	Haushaltsansatz laut Planung	Planvergleich	
							Soll (Spalte 3) mehr (+) weniger (-) als Ansatz (Spalte 6)	Zulässige Mehrausgaben üpl. oder apl. bewilligte oder nach §17 GemHVO gedeckte Ausgaben
1		2	3	4	5	6	7	8
<b>Einzelplan:</b>	<b>5</b>							
<b>Abschnitt:</b>	<b>55</b>							
<b>Gliederung:</b>	<b>5500</b>							
<b>Ausgaben</b>								
988000.999	Zuweisungen und Zuschüsse an übrige Bereiche		3.000,00	3.000,00		3.000,00		
Maßnahme:	999	Vorhandene Einrichtungen						
Summe Einnahmen:								
Summe Ausgaben:			3.000,00	3.000,00		3.000,00		
Überschuss/Zuschuss:			-3.000,00	-3.000,00		-3.000,00		
<b>Gliederung:</b>	<b>5500</b>							
<b>Summe Einnahmen:</b>								
<b>Summe Ausgaben:</b>			<b>3.000,00</b>	<b>3.000,00</b>		<b>3.000,00</b>		
<b>Überschuss/Zuschuss:</b>			<b>-3.000,00</b>	<b>-3.000,00</b>		<b>-3.000,00</b>		

# Haushaltsrechnung

## Vermögenshaushalt

Beträge in €

Haushaltsstelle	Bezeichnung							Planvergleich	
1	2	3	4	5	6	7	8		
		Reste Vorjahr (K) = Kassenrest (H) = Haushaltsrest	Soll ./. Haushaltsreste vom Vorjahr (H) + neue Haushalts- reste (H)	Ist	Neue Reste (K) = Kassenrest (H) = Haushaltsrest	Haushaltsansatz laut Planung	Soll (Spalte 3) mehr (+) weniger (-) als Ansatz (Spalte 6)	Zulässige Mehrausgaben üpl. oder apl. bewilligte oder nach §17 GemHVO gedeckte Ausgaben	
Einzelplan:	5	Gesundheit, Sport, Erholung							
Abschnitt:	55	Förderung des Sports							
Gliederung:	5500	Förderung des Sports							
Einzelplan:	5	Gesundheit, Sport, Erholung							
Summe Einnahmen:									
Summe Ausgaben:			3.000,00	3.000,00		3.000,00			
Überschuss/Zuschuss:			-3.000,00	-3.000,00		-3.000,00			

**Haushaltsrechnung**  
**Vermögenshaushalt**  
 Beträge in €

Haushaltsstelle	Bezeichnung	Reste Vorjahr (K) = Kassenrest (H) = Haushaltsrest	Soll ./. Haushaltsreste vom Vorjahr (H) + neue Haushalts- reste (H)	Ist	Neue Reste (K) = Kassenrest (H) = Haushaltsrest	Planvergleich		
						Haushaltsansatz laut Planung	Soll (Spalte 3) mehr (+) weniger (-) als Ansatz (Spalte 6)	Zulässige Mehrausgaben üpl. oder apl. bewilligte oder nach §17 GemHVO gedeckte Ausgaben
1		2	3	4	5	6	7	8
<b>Einzelplan:</b>	<b>6</b>	<b>Bau- und Wohnungswesen, Verkehr</b>						
<b>Abschnitt:</b>	<b>63</b>	<b>Gemeindestraßen</b>						
<b>Gliederung:</b>	<b>6300</b>	<b>Straßen, Wege, Plätze</b>						
<b>Einnahmen</b>								
350000.001	Beiträge und ähnliche Entgelte		20.000,00	20.000,00		100.000,00	-80.000,00	
361020.001	Zuweisungen und Zuschüsse vom Land			70.000,00				
		70.000,00 (H)						
Maßnahme:	001	Einnahmen für den Unterabschnitt						
Summe Einnahmen:		70.000,00 (H)	20.000,00	90.000,00		100.000,00	-80.000,00	
Summe Ausgaben:								
Überschuss/Zuschuss:		70.000,00 (H)	20.000,00	90.000,00		100.000,00	-80.000,00	
<b>Ausgaben</b>								
950000.110	Tiefbau		2.509,96	2.509,96		74.000,00	-71.490,04	
Maßnahme:	110	Sanierung der Brücken						
Summe Einnahmen:								
Summe Ausgaben:			2.509,96	2.509,96		74.000,00	-71.490,04	
Überschuss/Zuschuss:			-2.509,96	-2.509,96		-74.000,00	71.490,04	
<b>Ausgaben</b>								
950000.117	Tiefbau		-8.422,68	13.847,10			-8.422,68	
		22.269,78 (H)						

# Haushaltsrechnung

## Vermögenshaushalt

Beträge in €

Haushaltsstelle		Bezeichnung						Planvergleich	
		Reste Vorjahr (K) = Kassenrest (H) = Haushaltsrest	Soll ./. Haushaltsreste vom Vorjahr (H) + neue Haushalts- reste (H)	Ist	Neue Reste (K) = Kassenrest (H) = Haushaltsrest	Haushaltsansatz laut Planung	Soll (Spalte 3) mehr (+) weniger (-) als Ansatz (Spalte 6)	Zulässige Mehrausgaben üpl. oder apl. bewilligte oder nach §17 GemHVO gedeckte Ausgaben	
1	2	3	4	5	6	7	8		
<b>Einzelplan:</b>	<b>6</b>	<b>Bau- und Wohnungswesen, Verkehr</b>							
<b>Abschnitt:</b>	<b>63</b>	<b>Gemeindestraßen</b>							
<b>Gliederung:</b>	<b>6300</b>	<b>Straßen, Wege, Plätze</b>							
Maßnahme:	117	Straße "Im Merzental"							
Summe Einnahmen:									
Summe Ausgaben:			-8.422,68	13.847,10			-8.422,68		
		22.269,78 (H)							
Überschuss/Zuschuss:			8.422,68	-13.847,10			8.422,68		
		-22.269,78 (H)							
<b>Ausgaben</b>									
950000.118	Tiefbau		898,67	8.740,49			898,67	898,67	
		7.841,82 (H)							
Maßnahme:	118	Gehwegerverweiterung "Alte Straße"							
Summe Einnahmen:									
Summe Ausgaben:			898,67	8.740,49			898,67	898,67	
		7.841,82 (H)							
Überschuss/Zuschuss:			-898,67	-8.740,49			-898,67	-898,67	
		-7.841,82 (H)							
<b>Ausgaben</b>									
932000.999	Erwerb von Grundstücken		1.452,27	1.452,27			1.452,27	1.452,27	

# Haushaltsrechnung

## Vermögenshaushalt

Beträge in €

Haushaltsstelle	Bezeichnung	Planvergleich					
		Reste Vorjahr (K) = Kassenrest (H) = Haushaltsrest	Soll ./. Haushaltsreste vom Vorjahr (H) + neue Haushalts- reste (H)	Ist	Neue Reste (K) = Kassenrest (H) = Haushaltsrest	Haushaltsansatz laut Planung	Soll (Spalte 3) mehr (+) weniger (-) als Ansatz (Spalte 6)
1	2	3	4	5	6	7	8
<b>Einzelplan:</b>	<b>6</b>	<b>Bau- und Wohnungswesen, Verkehr</b>					
<b>Abschnitt:</b>	<b>63</b>	<b>Gemeindestraßen</b>					
<b>Gliederung:</b>	<b>6300</b>	<b>Straßen, Wege, Plätze</b>					
Maßnahme:	999	Vorhandene Einrichtungen					
Summe Einnahmen:							
Summe Ausgaben:			1.452,27	1.452,27		1.452,27	1.452,27
Überschuss/Zuschuss:			-1.452,27	-1.452,27		-1.452,27	-1.452,27
<b>Gliederung:</b>	<b>6300</b>	<b>Straßen, Wege, Plätze</b>					
<b>Summe Einnahmen:</b>		70.000,00 (H)	20.000,00	90.000,00	100.000,00	-80.000,00	
<b>Summe Ausgaben:</b>		30.111,60 (H)	-3.561,78	26.549,82	74.000,00	-77.561,78	2.350,94
<b>Überschuss/Zuschuss:</b>		39.888,40 (H)	23.561,78	63.450,18	26.000,00	-2.438,22	-2.350,94

# Haushaltsrechnung

## Vermögenshaushalt

Beträge in €

Haushaltsstelle		Bezeichnung						Planvergleich	
		Reste Vorjahr (K) = Kassenrest (H) = Haushaltsrest	Soll ./. Haushaltsreste vom Vorjahr (H) + neue Haushalts- reste (H)	Ist	Neue Reste (K) = Kassenrest (H) = Haushaltsrest	Haushaltsansatz laut Planung	Soll (Spalte 3) mehr (+) weniger (-) als Ansatz (Spalte 6)	Zulässige Mehrausgaben üpl. oder apl. bewilligte oder nach §17 GemHVO gedeckte Ausgaben	
1	2	3	4	5	6	7	8		
<b>Einzelplan:</b>	<b>6</b>	<b>Bau- und Wohnungswesen, Verkehr</b>							
<b>Abschnitt:</b>	<b>69</b>	<b>Wasserläufe, Wasserbau</b>							
<b>Gliederung:</b>	<b>6900</b>	<b>Wasserläufe, Wasserbau</b>							
<b>Ausgaben</b>									
983000.999	Zuweisungen an Zweckverbände		106.472,07	106.472,07		129.000,00	-22.527,93		
Maßnahme:	999	Vorhandene Einrichtungen							
Summe Einnahmen:									
Summe Ausgaben:									
			106.472,07	106.472,07		129.000,00	-22.527,93		
Überschuss/Zuschuss:									
			-106.472,07	-106.472,07		-129.000,00	22.527,93		
<b>Gliederung:</b>	<b>6900</b>	<b>Wasserläufe, Wasserbau</b>							
<b>Summe Einnahmen:</b>									
<b>Summe Ausgaben:</b>									
			106.472,07	106.472,07		129.000,00	-22.527,93		
<b>Überschuss/Zuschuss:</b>									
			-106.472,07	-106.472,07		-129.000,00	22.527,93		
<b>Einzelplan:</b>	<b>6</b>	<b>Bau- und Wohnungswesen, Verkehr</b>							
<b>Summe Einnahmen:</b>									
		70.000,00 (H)	20.000,00	90.000,00		100.000,00	-80.000,00		
<b>Summe Ausgaben:</b>									
		30.111,60 (H)	102.910,29	133.021,89		203.000,00	-100.089,71	2.350,94	
<b>Überschuss/Zuschuss:</b>									
		39.888,40 (H)	-82.910,29	-43.021,89		-103.000,00	20.089,71	-2.350,94	

# Haushaltsrechnung

## Vermögenshaushalt

Beträge in €

Haushaltsstelle		Bezeichnung						Planvergleich	
		Reste Vorjahr (K) = Kassenrest (H) = Haushaltsrest	Soll ./. Haushaltsreste vom Vorjahr (H) + neue Haushalts- reste (H)	Ist	Neue Reste (K) = Kassenrest (H) = Haushaltsrest	Haushaltsansatz laut Planung	Soll (Spalte 3) mehr (+) weniger (-) als Ansatz (Spalte 6)	Zulässige Mehrausgaben üpl. oder apl. bewilligte oder nach §17 GemHVO gedeckte Ausgaben	
1	2	3	4	5	6	7	8		
<b>Einzelplan:</b>	<b>7</b>	<b>Öffentliche Einrichtungen, Wirtschaftsförderung</b>							
<b>Abschnitt:</b>	<b>70</b>	<b>Abwasserbeseitigung</b>							
<b>Gliederung:</b>	<b>7000</b>	<b>Abwasserbeseitigung</b>							
<b>Ausgaben</b>									
950000.117	Tiefbau	40.400,00 (H)	-26.192,20	14.207,80			-26.192,20		
Maßnahme:	117	Regenwasserkanal "Im Merzental"							
Summe Einnahmen:									
Summe Ausgaben:									
		40.400,00 (H)	-26.192,20	14.207,80			-26.192,20		
Überschuss/Zuschuss:									
		-40.400,00 (H)	26.192,20	-14.207,80			26.192,20		
<b>Gliederung:</b>	<b>7000</b>	<b>Abwasserbeseitigung</b>							
<b>Summe Einnahmen:</b>									
<b>Summe Ausgaben:</b>									
		40.400,00 (H)	-26.192,20	14.207,80			-26.192,20		
<b>Überschuss/Zuschuss:</b>									
		-40.400,00 (H)	26.192,20	-14.207,80			26.192,20		

# Haushaltsrechnung

## Vermögenshaushalt

Beträge in €

Haushaltsstelle	Bezeichnung							Planvergleich	
		Reste Vorjahr (K) = Kassenrest (H) = Haushaltsrest	Soll ./. Haushaltsreste vom Vorjahr (H) + neue Haushalts- reste (H)	Ist	Neue Reste (K) = Kassenrest (H) = Haushaltsrest	Haushaltsansatz laut Planung	Soll (Spalte 3) mehr (+) weniger (-) als Ansatz (Spalte 6)	Zulässige Mehrausgaben üpl. oder apl. bewilligte oder nach §17 GemHVO gedeckte Ausgaben	
1	2	3	4	5	6	7	8		
<b>Einzelplan:</b>	<b>7</b>	<b>Öffentliche Einrichtungen, Wirtschaftsförderung</b>							
<b>Abschnitt:</b>	<b>76</b>	<b>Sonstige öffentliche Einrichtungen</b>							
<b>Gliederung:</b>	<b>7671</b>	<b>Bürgerhaus mit Gemeinbedarfseinrichtungen und Kindergarten</b>							
<b>Einnahmen</b>									
368000.001	Zuweisungen und Zuschüsse vom übrigen Bereich		5.612,68	5.612,68		5.612,68			
Maßnahme:	001	Einnahmen für den Unterabschnitt							
Summe Einnahmen:			5.612,68	5.612,68		5.612,68			
Summe Ausgaben:									
Überschuss/Zuschuss:			5.612,68	5.612,68		5.612,68			
<b>Ausgaben</b>									
935000.999	Erwerb von beweglichen Sachen des Anlagevermögens		6.116,60	6.116,60		6.116,60			
Maßnahme:	999	Vorhandene Einrichtungen							
Summe Einnahmen:									
Summe Ausgaben:			6.116,60	6.116,60		6.116,60			
Überschuss/Zuschuss:			-6.116,60	-6.116,60		-6.116,60			

# Haushaltsrechnung

## Vermögenshaushalt

Beträge in €

Haushaltsstelle	Bezeichnung							Planvergleich		
		Reste Vorjahr	Soll			Neue Reste			Zulässige	
		(K) = Kassenrest (H) = Haushaltsrest	./.. Haushaltsreste vom Vorjahr (H) + neue Haushalts- reste (H)	Ist			(K) = Kassenrest (H) = Haushaltsrest	Haushaltsansatz laut Planung	Soll (Spalte 3) mehr (+) weniger (-) als Ansatz (Spalte 6)	Mehrausgaben üpl. oder apl. bewilligte oder nach §17 GemHVO gedeckte Ausgaben
1	2	3	4	5	6	7	8			
Einzelplan:	7	Öffentliche Einrichtungen, Wirtschaftsförderung								
Abschnitt:	76	Sonstige öffentliche Einrichtungen								
Gliederung:	7671	Bürgerhaus mit Gemeinbedarfseinrichtungen und Kindergarten								
Gliederung:	7671	Bürgerhaus mit Gemeinbedarfseinrichtungen und Kindergarten								
Summe Einnahmen:			5.612,68	5.612,68				5.612,68		
Summe Ausgaben:			6.116,60	6.116,60				6.116,60		
Überschuss/Zuschuss:			-503,92	-503,92				-503,92		

# Haushaltsrechnung

## Vermögenshaushalt

Beträge in €

Haushaltsstelle		Bezeichnung						Planvergleich	
		Reste Vorjahr (K) = Kassenrest (H) = Haushaltsrest	Soll ./. Haushaltsreste vom Vorjahr (H) + neue Haushalts- reste (H)	Ist	Neue Reste (K) = Kassenrest (H) = Haushaltsrest	Haushaltsansatz laut Planung	Soll (Spalte 3) mehr (+) weniger (-) als Ansatz (Spalte 6)	Zulässige Mehrausgaben üpl. oder apl. bewilligte oder nach §17 GemHVO gedeckte Ausgaben	
1	2	3	4	5	6	7	8		
<b>Einzelplan:</b>	<b>7</b>	<b>Öffentliche Einrichtungen, Wirtschaftsförderung</b>							
<b>Abschnitt:</b>	<b>77</b>	<b>Hilfsbetriebe der Verwaltung</b>							
<b>Gliederung:</b>	<b>7710</b>	<b>Bauhof</b>							
<b>Ausgaben</b>									
935000.999	Bewegliches Vermögen		2.536,04	2.536,04		3.000,00	-463,96		
Maßnahme:	999	Vorhandene Einrichtungen							
Summe Einnahmen:									
Summe Ausgaben:									
			2.536,04	2.536,04		3.000,00	-463,96		
Überschuss/Zuschuss:									
			-2.536,04	-2.536,04		-3.000,00	463,96		
<b>Gliederung: 7710 Bauhof</b>									
<b>Summe Einnahmen:</b>									
<b>Summe Ausgaben:</b>									
			<b>2.536,04</b>	<b>2.536,04</b>		<b>3.000,00</b>	<b>-463,96</b>		
<b>Überschuss/Zuschuss:</b>									
			<b>-2.536,04</b>	<b>-2.536,04</b>		<b>-3.000,00</b>	<b>463,96</b>		

**Haushaltsrechnung**  
**Vermögenshaushalt**  
 Beträge in €

Haushaltsstelle	Bezeichnung							Planvergleich	
		Reste Vorjahr	Soll	Ist	Neue Reste	Haushaltsansatz	Soll (Spalte 3)	Zulässige	
		(K) = Kassenrest (H) = Haushaltsrest	./.. Haushaltsreste vom Vorjahr (H) + neue Haushalts- reste (H)		(K) = Kassenrest (H) = Haushaltsrest	laut Planung	mehr (+) weniger (-) als Ansatz (Spalte 6)	Mehrausgaben üpl. oder apl. bewilligte oder nach §17 GemHVO gedeckte Ausgaben	
1	2	3	4	5	6	7	8		
<b>Einzelplan:</b>	<b>7</b>	<b>Öffentliche Einrichtungen, Wirtschaftsförderung</b>							
<b>Abschnitt:</b>	<b>79</b>	<b>Fremdenverkehr, sonstige Förderung von Wirtschaft und Verkehr</b>							
<b>Gliederung:</b>	<b>7910</b>	<b>Sonstige Förderung von Wirtschaft und Verkehr</b>							
<b>Ausgaben</b>									
950000.117	Tiefbau		-2.400,00				-2.400,00		
		2.400,00 (H)							
Maßnahme:	117	DSL-Leerrohre im Rahmen der Straßensanierung "Im Merzentel"							
Summe Einnahmen:									
Summe Ausgaben:									
		2.400,00 (H)	-2.400,00				-2.400,00		
Überschuss/Zuschuss:									
		-2.400,00 (H)	2.400,00				2.400,00		
<b>Gliederung:</b>	<b>7910</b>	<b>Sonstige Förderung von Wirtschaft und Verkehr</b>							
<b>Summe Einnahmen:</b>									
<b>Summe Ausgaben:</b>									
		2.400,00 (H)	-2.400,00				-2.400,00		
<b>Überschuss/Zuschuss:</b>									
		-2.400,00 (H)	2.400,00				2.400,00		

# Haushaltsrechnung

## Vermögenshaushalt

Beträge in €

Haushaltsstelle		Bezeichnung						Planvergleich	
		Reste Vorjahr (K) = Kassenrest (H) = Haushaltsrest	Soll ./. Haushaltsreste vom Vorjahr (H) + neue Haushalts- reste (H)	Ist	Neue Reste (K) = Kassenrest (H) = Haushaltsrest	Haushaltsansatz laut Planung	Soll (Spalte 3) mehr (+) weniger (-) als Ansatz (Spalte 6)	Zulässige Mehrausgaben üpl. oder apl. bewilligte oder nach §17 GemHVO gedeckte Ausgaben	
1	2	3	4	5	6	7	8		
Einzelplan:	7	Öffentliche Einrichtungen, Wirtschaftsförderung							
Abschnitt:	79	Fremdenverkehr, sonstige Förderung von Wirtschaft und Verkehr							
Gliederung:	7910	Sonstige Förderung von Wirtschaft und Verkehr							
Einzelplan:	7	Öffentliche Einrichtungen, Wirtschaftsförderung							
Summe Einnahmen:			5.612,68	5.612,68			5.612,68		
Summe Ausgaben:		42.800,00 (H)	-19.939,56	22.860,44	3.000,00		-22.939,56		
Überschuss/Zuschuss:		-42.800,00 (H)	25.552,24	-17.247,76	-3.000,00		28.552,24		

**Haushaltsrechnung**  
**Vermögenshaushalt**  
 Beträge in €

Haushaltsstelle	Bezeichnung	Reste Vorjahr (K) = Kassenrest (H) = Haushaltsrest	Soll ./. Haushaltsreste vom Vorjahr (H) + neue Haushalts- reste (H)	Ist	Neue Reste (K) = Kassenrest (H) = Haushaltsrest	Planvergleich			
						Haushaltsansatz laut Planung	Soll (Spalte 3) mehr (+) weniger (-) als Ansatz (Spalte 6)	Zulässige Mehrausgaben üpl. oder apl. bewilligte oder nach §17 GemHVO gedeckte Ausgaben	
1		2	3	4	5	6	7	8	
<b>Einzelplan:</b>	<b>8</b>	<b>Wirtsch. Unternehmen, allg. Grund- und Sondervermögen</b>							
<b>Abschnitt:</b>	<b>81</b>	<b>Versorgungsunternehmen</b>							
<b>Gliederung:</b>	<b>8100</b>	<b>Elektrizitätsversorgung</b>							
<b>Einnahmen</b>									
367000.001	Zuweisungen und Zuschüsse von private Unternehmen					50.000,00	-50.000,00		
Maßnahme:	001								
Summe Einnahmen:						50.000,00	-50.000,00		
Summe Ausgaben:									
Überschuss/Zuschuss:						50.000,00	-50.000,00		
<b>Ausgaben</b>									
960000.119	Bau		13.873,15	13.873,15		325.000,00	-311.126,85		
Maßnahme:	119	Photovoltaikanlage auf dem Bürgerhaus/Kindergartengebäude							
Summe Einnahmen:									
Summe Ausgaben:			13.873,15	13.873,15		325.000,00	-311.126,85		
Überschuss/Zuschuss:			-13.873,15	-13.873,15		-325.000,00	311.126,85		

# Haushaltsrechnung

## Vermögenshaushalt

Beträge in €

Haushaltsstelle	Bezeichnung							Planvergleich	
		Reste Vorjahr	Soll		Neue Reste		Soll (Spalte 3)	Zulässige	
		(K) = Kassenrest (H) = Haushaltsrest	./.. Haushaltsreste vom Vorjahr (H) + neue Haushalts- reste (H)	Ist	(K) = Kassenrest (H) = Haushaltsrest	Haushaltsansatz laut Planung	mehr (+) weniger (-) als Ansatz (Spalte 6)	Mehrausgaben üpl. oder apl. bewilligte oder nach §17 GemHVO gedeckte Ausgaben	
1	2	3	4	5	6	7	8		
Einzelplan:	8	Wirtsch. Unternehmen, allg. Grund- und Sondervermögen							
Abschnitt:	81	Versorgungsunternehmen							
Gliederung:	8100	Elektrizitätsversorgung							
Gliederung:	8100	Elektrizitätsversorgung							
Summe Einnahmen:						50.000,00	-50.000,00		
Summe Ausgaben:			13.873,15	13.873,15		325.000,00	-311.126,85		
Überschuss/Zuschuss:			-13.873,15	-13.873,15		-275.000,00	261.126,85		

# Haushaltsrechnung

## Vermögenshaushalt

Beträge in €

Haushaltsstelle	Bezeichnung							Planvergleich		
		Reste Vorjahr	Soll			Neue Reste				
		(K) = Kassenrest (H) = Haushaltsrest	./.. Haushaltsreste vom Vorjahr (H) + neue Haushalts- reste (H)	Ist			(K) = Kassenrest (H) = Haushaltsrest	Haushaltsansatz laut Planung	Soll (Spalte 3) mehr (+) weniger (-) als Ansatz (Spalte 6)	Zulässige Mehrausgaben üpl. oder apl. bewilligte oder nach §17 GemHVO gedeckte Ausgaben
1	2	3	4	5	6	7	8			
<b>Einzelplan:</b>	<b>8</b>	<b>Wirtsch. Unternehmen, allg. Grund- und Sondervermögen</b>								
<b>Abschnitt:</b>	<b>81</b>	<b>Versorgungsunternehmen</b>								
<b>Gliederung:</b>	<b>8150</b>	<b>Wasserversorgung</b>								
<b>Ausgaben</b>										
950000.117	Tiefbau		-11.610,05	8.784,91		-11.610,05				
		20.394,96 (H)								
Maßnahme:	117	Wasserleitung "Im Merzental"								
Summe Einnahmen:										
Summe Ausgaben:										
		20.394,96 (H)	-11.610,05	8.784,91		-11.610,05				
Überschuss/Zuschuss:										
		-20.394,96 (H)	11.610,05	-8.784,91		11.610,05				

# Haushaltsrechnung

## Vermögenshaushalt

Beträge in €

Haushaltsstelle		Bezeichnung						Planvergleich	
		Reste Vorjahr (K) = Kassenrest (H) = Haushaltsrest	Soll ./. Haushaltsreste vom Vorjahr (H) + neue Haushalts- reste (H)	Ist	Neue Reste (K) = Kassenrest (H) = Haushaltsrest	Haushaltsansatz laut Planung	Soll (Spalte 3) mehr (+) weniger (-) als Ansatz (Spalte 6)	Zulässige Mehrausgaben üpl. oder apl. bewilligte oder nach §17 GemHVO gedeckte Ausgaben	
1	2	3	4	5	6	7	8		
<b>Einzelplan:</b>	<b>8</b>	<b>Wirtsch. Unternehmen, allg. Grund- und Sondervermögen</b>							
<b>Abschnitt:</b>	<b>81</b>	<b>Versorgungsunternehmen</b>							
<b>Gliederung:</b>	<b>8150</b>	<b>Wasserversorgung</b>							
<b>Ausgaben</b>									
930000.999	Beteiligungen, Kapitaleinlagen		14.605,04	14.605,04		14.100,00	505,04	505,04	
Maßnahme:	999	Vorhandene Einrichtungen							
Summe Einnahmen:									
Summe Ausgaben:									
			14.605,04	14.605,04		14.100,00	505,04	505,04	
Überschuss/Zuschuss:									
			-14.605,04	-14.605,04		-14.100,00	-505,04	-505,04	
<b>Gliederung:</b>	<b>8150</b>	<b>Wasserversorgung</b>							
<b>Summe Einnahmen:</b>									
<b>Summe Ausgaben:</b>									
			2.994,99	23.389,95		14.100,00	-11.105,01	505,04	
		20.394,96 (H)							
<b>Überschuss/Zuschuss:</b>									
		-20.394,96 (H)	-2.994,99	-23.389,95		-14.100,00	11.105,01	-505,04	

# Haushaltsrechnung

## Vermögenshaushalt

Beträge in €

Haushaltsstelle	Bezeichnung							Planvergleich	
		Reste Vorjahr (K) = Kassenrest (H) = Haushaltsrest	Soll ./. Haushaltsreste vom Vorjahr (H) + neue Haushalts- reste (H)	Ist	Neue Reste (K) = Kassenrest (H) = Haushaltsrest	Haushaltsansatz laut Planung	Soll (Spalte 3) mehr (+) weniger (-) als Ansatz (Spalte 6)	Zulässige Mehrausgaben üpl. oder apl. bewilligte oder nach §17 GemHVO gedeckte Ausgaben	
1	2	3	4	5	6	7	8		
<b>Einzelplan:</b>	<b>8</b>	<b>Wirtsch. Unternehmen, allg. Grund- und Sondervermögen</b>							
<b>Abschnitt:</b>	<b>85</b>	<b>Land- und forstwirtschaftliche Unternehmen</b>							
<b>Gliederung:</b>	<b>8550</b>	<b>Forstwirtschaftliche Unternehmen</b>							
<b>Ausgaben</b>									
982000.999	Zuweisungen und Zuschüsse an Gemeinde und Gemeindeverbände		3.351,93	3.351,93	2.400,00	951,93	951,93		
Maßnahme:	999	Vorhandene Einrichtungen							
Summe Einnahmen:									
Summe Ausgaben:			3.351,93	3.351,93	2.400,00	951,93	951,93		
Überschuss/Zuschuss:			-3.351,93	-3.351,93	-2.400,00	-951,93	-951,93		
<b>Gliederung:</b>	<b>8550</b>	<b>Forstwirtschaftliche Unternehmen</b>							
<b>Summe Einnahmen:</b>									
<b>Summe Ausgaben:</b>			<b>3.351,93</b>	<b>3.351,93</b>	<b>2.400,00</b>	<b>951,93</b>	<b>951,93</b>		
<b>Überschuss/Zuschuss:</b>			<b>-3.351,93</b>	<b>-3.351,93</b>	<b>-2.400,00</b>	<b>-951,93</b>	<b>-951,93</b>		

# Haushaltsrechnung

## Vermögenshaushalt

Beträge in €

Haushaltsstelle	Bezeichnung							Planvergleich	
		Reste Vorjahr (K) = Kassenrest (H) = Haushaltsrest	Soll ./. Haushaltsreste vom Vorjahr (H) + neue Haushalts- reste (H)	Ist	Neue Reste (K) = Kassenrest (H) = Haushaltsrest	Haushaltsansatz laut Planung	Soll (Spalte 3) mehr (+) weniger (-) als Ansatz (Spalte 6)	Zulässige Mehrausgaben üpl. oder apl. bewilligte oder nach §17 GemHVO gedeckte Ausgaben	
1	2	3	4	5	6	7	8		
<b>Einzelplan:</b>	<b>8</b>	<b>Wirtsch. Unternehmen, allg. Grund- und Sondervermögen</b>							
<b>Abschnitt:</b>	<b>88</b>	<b>Allgemeines Grundvermögen</b>							
<b>Gliederung:</b>	<b>8820</b>	<b>Unbebaute Grundstücke</b>							
<b>Ausgaben</b>									
932000.999	Erwerb von Grundstücken	2.078,00 (K)	22.584,65	24.662,65		22.584,65			
Maßnahme:	999	Vorhandene Einrichtungen							
Summe Einnahmen:									
Summe Ausgaben:		2.078,00 (K)	22.584,65	24.662,65		22.584,65			
Überschuss/Zuschuss:		-2.078,00 (K)	-22.584,65	-24.662,65		-22.584,65			
<b>Gliederung:</b>	<b>8820</b>	<b>Unbebaute Grundstücke</b>							
<b>Summe Einnahmen:</b>									
Summe Ausgaben:		2.078,00 (K)	22.584,65	24.662,65		22.584,65			
Überschuss/Zuschuss:		-2.078,00 (K)	-22.584,65	-24.662,65		-22.584,65			
<b>Einzelplan:</b>	<b>8</b>	<b>Wirtsch. Unternehmen, allg. Grund- und Sondervermögen</b>							
<b>Summe Einnahmen:</b>					<b>50.000,00</b>	<b>-50.000,00</b>			
Summe Ausgaben:		2.078,00 (K) 20.394,96 (H)	42.804,72	65.277,68	341.500,00	-298.695,28	1.456,97		
Überschuss/Zuschuss:		-2.078,00 (K) -20.394,96 (H)	-42.804,72	-65.277,68	-291.500,00	248.695,28	-1.456,97		

**Haushaltsrechnung**  
**Vermögenshaushalt**  
 Beträge in €

Haushaltsstelle	Bezeichnung	Planvergleich					
		Reste Vorjahr (K) = Kassenrest (H) = Haushaltsrest	Soll ./. Haushaltsreste vom Vorjahr (H) + neue Haushalts- reste (H)	Ist	Neue Reste (K) = Kassenrest (H) = Haushaltsrest	Haushaltsansatz laut Planung	Soll (Spalte 3) mehr (+) weniger (-) als Ansatz (Spalte 6)
1	2	3	4	5	6	7	8
<b>Einzelplan:</b>	<b>9</b>	<b>Allgemeine Finanzwirtschaft</b>					
<b>Abschnitt:</b>	<b>91</b>	<b>Sonstige allgemeine Finanzwirtschaft</b>					
<b>Gliederung:</b>	<b>9100</b>	<b>Sonstige allgemeine Finanzwirtschaft</b>					
<b>Einnahmen</b>							
300000.001	Zuführung vom Verwaltungshaushalt		568.516,07	568.516,07	101.680,00	466.836,07	
310000.001	Entnahme aus allgemeiner Rücklage				606.870,00	-606.870,00	
Maßnahme:	001	Einnahmen für den Unterabschnitt					
Summe Einnahmen:			568.516,07	568.516,07	708.550,00	-140.033,93	
Summe Ausgaben:							
Überschuss/Zuschuss:			568.516,07	568.516,07	708.550,00	-140.033,93	
<b>Ausgaben</b>							
910000.999	Zuführung an allgemeine Rücklage		88.512,13	88.512,13		88.512,13	
977100.999	Ordentliche Tilgung an private Unternehmen	567,24 (K)	44.264,74	44.831,98	45.500,00	-1.235,26	
977200.999	Außerordentliche Tilgung Umschuldung private Unternehmern		42.470,76	42.470,76	41.500,00	970,76	970,76
Maßnahme:	999	Ausgaben für den Unterabschnitt					
Summe Einnahmen:							
Summe Ausgaben:		567,24 (K)	175.247,63	175.814,87	87.000,00	88.247,63	970,76
Überschuss/Zuschuss:		-567,24 (K)	-175.247,63	-175.814,87	-87.000,00	-88.247,63	-970,76

# Haushaltsrechnung

## Vermögenshaushalt

Beträge in €

Haushaltsstelle		Bezeichnung						Planvergleich	
		Reste Vorjahr (K) = Kassenrest (H) = Haushaltsrest	Soll ./. Haushaltsreste vom Vorjahr (H) + neue Haushalts- reste (H)	Ist	Neue Reste (K) = Kassenrest (H) = Haushaltsrest	Haushaltsansatz laut Planung	Soll (Spalte 3) mehr (+) weniger (-) als Ansatz (Spalte 6)	Zulässige Mehrausgaben üpl. oder apl. bewilligte oder nach §17 GemHVO gedeckte Ausgaben	
1	2	3	4	5	6	7	8		
Einzelplan:	9	Allgemeine Finanzwirtschaft							
Abschnitt:	91	Sonstige allgemeine Finanzwirtschaft							
Gliederung:	9100	Sonstige allgemeine Finanzwirtschaft							
Gliederung:	9100	Sonstige allgemeine Finanzwirtschaft							
Summe Einnahmen:			568.516,07	568.516,07		708.550,00	-140.033,93		
Summe Ausgaben:		567,24 (K)	175.247,63	175.814,87		87.000,00	88.247,63	970,76	
Überschuss/Zuschuss:		-567,24 (K)	393.268,44	392.701,20		621.550,00	-228.281,56	-970,76	
Einzelplan:	9	Allgemeine Finanzwirtschaft							
Summe Einnahmen:			568.516,07	568.516,07		708.550,00	-140.033,93		
Summe Ausgaben:		567,24 (K)	175.247,63	175.814,87		87.000,00	88.247,63	970,76	
Überschuss/Zuschuss:		-567,24 (K)	393.268,44	392.701,20		621.550,00	-228.281,56	-970,76	
Gesamt:									
Summe Einnahmen:		425.112,00 (K) 70.000,00 (H)	678.128,75	814.128,75	359.112,00 (K)	952.550,00	-274.421,25		
Summe Ausgaben:		2.906,23 (K) 826.084,03 (H)	678.128,75	1.506.002,79	1.116,22 (K)	952.550,00	-274.421,25	5.673,77	
Überschuss/Zuschuss:		422.205,77 (K) -756.084,03 (H)		-691.874,04	357.995,78 (K)			-5.673,77	



## Feststellung und Aufgliederung des Ergebnisses der Haushaltsrechnung

- Beträge in € -

	Verwaltungshaushalt	Vermögenshaushalt	Gesamthaushalt
1a Soll-Einnahmen (auf Ansatz)	4.459.613,07	678.128,75	5.137.741,82
1b + Soll auf HH-Rest	0,00	70.000,00	70.000,00
1c - Abgang auf Kassenrest	640,66	0,00	640,66
nachrichtlich: Abgang auf HH-Rest	0,00	0,00	0,00
1. Soll-Einnahmen	4.458.972,41	748.128,75	5.207.101,16
2. Neue HH-Einnahmereste	0,00	0,00	0,00
3. Summe (Soll-Einnahmen + Neue HHR)	4.458.972,41	748.128,75	5.207.101,16
4. abzüglich HH-Einnahmereste vom Vorjahr	0,00	70.000,00	70.000,00
5. Summe bereinigte Soll-Einnahmen	4.458.972,41	678.128,75	5.137.101,16
6a Soll-Ausgaben (auf Ansatz)	4.460.132,86	726.753,68	5.186.886,54
6b + Soll auf HH-Rest	23.098,75	777.459,10	800.557,85
6c - Abgang auf Kassenrest	0,00	0,00	0,00
nachrichtlich: Abgang auf HH-Rest	1.160,45	48.624,93	49.785,38
6. Soll-Ausgaben	4.483.231,61	1.504.212,78	5.987.444,39
7. Neue HH-Ausgabereste	0,00	0,00	0,00
8. Summe (Soll-Ausgaben + Neue HHR)	4.483.231,61	1.504.212,78	5.987.444,39
9. abzüglich HH-Ausgabereste vom Vorjahr	24.259,20	826.084,03	850.343,23
10. Summe bereinigte Soll-Ausgaben	4.458.972,41	678.128,75	5.137.101,16
11. Überschuss	0,00	0,00	0,00
12. Zuschuss	0,00	0,00	0,00



## Abschlussblatt Haushaltsrechnung

Beträge in €

Kontengruppe	Reste Vorjahr		Ist	Neue Reste		Ansatz laut Planung	mehr/weniger (Soll als Ansatz)	upl./apl.
	Kassenrest (K) Haushaltsrest (H)	Soll (bereinigt)		Kassenrest (K) Haushaltsrest (H)				
1	2	3	4	5	6	7	8	
<b>Gesamt Verwaltungshaushalt:</b>								
Einnahmen:	138.850,47 (K) 0,00 (H)	4.458.972,41	4.476.238,71	121.584,17 (K) 0,00 (H)	4.222.680,00	236.292,41	0,00	
Ausgaben:	106.595,38 (K) 24.259,20 (H)	4.458.972,41	4.110.751,44	479.075,55 (K) 0,00 (H)	4.222.680,00	236.292,41	18.561,84	
(+) / (-)	32.255,09 (K) -24.259,20 (H)	0,00	365.487,27	-357.491,38 (K) 0,00 (H)	0,00	0,00	-18.561,84	
<b>Gesamt Vermögenshaushalt:</b>								
Einnahmen:	425.112,00 (K) 70.000,00 (H)	678.128,75	814.128,75	359.112,00 (K) 0,00 (H)	952.550,00	-274.421,25	0,00	
Ausgaben:	2.906,23 (K) 826.084,03 (H)	678.128,75	1.506.002,79	1.116,22 (K) 0,00 (H)	952.550,00	-274.421,25	5.673,77	
(+) / (-)	422.205,77 (K) -756.084,03 (H)	0,00	-691.874,04	357.995,78 (K) 0,00 (H)	0,00	0,00	-5.673,77	
<b>Gesamt Verwahrkonten des SHV:</b>								
Einnahmen:	1.536.698,94 (K)	1.425.756,96	1.653.250,16	1.309.205,74 (K)				
Ausgaben:	1.210.816,57 (K)	1.425.756,96	1.326.863,39	1.309.710,14 (K)				
(+) / (-)	325.882,37 (K)	0,00	326.386,77	-504,40 (K)				
<b>Gesamt Vorschusskonten des SHV:</b>								
Einnahmen:	0,00 (K)	0,00	0,00	0,00 (K)				
Ausgaben:	0,00 (K)	0,00	0,00	0,00 (K)				
(+) / (-)	0,00 (K)	0,00	0,00	0,00 (K)				
<b>Gesamt Sachbuch für haushaltsfremde Vorgänge (SHV):</b>								
Einnahmen:	1.536.698,94 (K)	1.425.756,96	1.653.250,16	1.309.205,74 (K)				
Ausgaben:	1.210.816,57 (K)	1.425.756,96	1.326.863,39	1.309.710,14 (K)				
(+) / (-)	325.882,37 (K)	0,00	326.386,77	-504,40 (K)				

## Abschlussblatt Haushaltsrechnung

Beträge in €

Kontengruppe	Reste Vorjahr		Ist	Neue Reste		Ansatz laut Planung	mehr/weniger (Soll als Ansatz)	upl./apl.
	Kassenrest (K) Haushaltsrest	Soll (bereinigt)		Kassenrest (K) Haushaltsrest				
1	2	3	4	5	6	7	8	
<b>Gesamtes Sachbuch:</b>								
Einnahmen:	2.100.661,41 (K) 70.000,00 (H)	6.562.858,12	6.943.617,62	1.789.901,91 (K) 0,00 (H)	5.175.230,00	1.387.628,12	0,00	
Ausgaben:	1.320.318,18 (K) 850.343,23 (H)	6.562.858,12	6.943.617,62	1.789.901,91 (K) 0,00 (H)	5.175.230,00	1.387.628,12	24.235,61	
(+) / (-)	780.343,23 (K) -780.343,23 (H)	0,00	0,00	0,00 (K) 0,00 (H)	0,00	0,00	-24.235,61	

## EINNAHMEN

**GEMEINDE AU**  
**ABSCHLUSS DES SACHBUCHES FÜR HAUSHALTSFREMDE VORGÄNGE**  
**ZUM 31. DEZEMBER 2019**

## AUSGABEN

Reste Vorjahr	Soll	Ist	Neue Reste	Verrechnungsstelle	Reste Vorjahr	Soll	Ist	Neue Reste
€	€	€	€		€	€	€	€
75.782,60	581.610,27	603.821,69	53.571,18	<b>I. Vorschüsse und Verwahrungen</b>	12.286,33	581.610,27	571.228,83	22.667,77
<b>75.782,60</b>	<b>581.610,27</b>	<b>603.821,69</b>	<b>53.571,18</b>	<b>SUMME I.</b>	<b>12.286,33</b>	<b>581.610,27</b>	<b>571.228,83</b>	<b>22.667,77</b>
				<b>II. Kassenmittel</b>				
				<b>1. Kassenbestand</b>				
460.916,34		460.916,34		1.1 aus voriger Rechnung				
	755.629,86		755.629,86	1.2 vom laufenden Jahr		755.629,86	755.629,86	
				<b>2. Kassenvorgriff</b>				
				1.1 aus voriger Rechnung				
				1.2 auf künftige Rechnung				
	0,00	0,00		<b>3. Kassenkredite</b>		0,00	0,00	
<b>460.916,34</b>	<b>755.629,86</b>	<b>460.916,34</b>	<b>755.629,86</b>	<b>SUMME II.</b>	<b>0,00</b>	<b>755.629,86</b>	<b>755.629,86</b>	<b>0,00</b>
				<b>III. Geldvermögensrechnung</b>				
				<b>1. Geldanlagen</b>				
1.000.000,00	4,70	500.000,00	500.004,70	1.1 Öffentlich-rechtlich	0,00	4,70	4,70	0,00
				1.2 Sonstige				
				1.3 Bauspareinlagen				
				1.4 Wertpapiere				
				1.5 Darlehensforderungen				
<b>1.000.000,00</b>	<b>4,70</b>	<b>500.000,00</b>	<b>500.004,70</b>	<b>SUMME III.1</b>	<b>0,00</b>	<b>4,70</b>	<b>4,70</b>	<b>0,00</b>
				<b>2. Rücklagen</b>				
	88.512,13	88.512,13		2.1 Allgemeine Rücklage	1.198.530,24	88.512,13	0,00	1.287.042,37
				2.2 Sonderrücklagen				
<b>0,00</b>	<b>88.512,13</b>	<b>88.512,13</b>	<b>0,00</b>	<b>SUMME III.2</b>	<b>1.198.530,24</b>	<b>88.512,13</b>	<b>0,00</b>	<b>1.287.042,37</b>
				<b>ZUSAMMENSTELLUNG</b>				
75.782,60	581.610,27	603.821,69	53.571,18	SUMME I.	12.286,33	581.610,27	571.228,83	22.667,77
460.916,34	755.629,86	460.916,34	755.629,86	SUMME II.	0,00	755.629,86	755.629,86	0,00
1.000.000,00	4,70	500.000,00	500.004,70	SUMME III.1	0,00	4,70	4,70	0,00
0,00	88.512,13	88.512,13	0,00	SUMME III.2	1.198.530,24	88.512,13	0,00	1.287.042,37
<b>1.536.698,94</b>	<b>1.425.756,96</b>	<b>1.653.250,16</b>	<b>1.309.205,74</b>	<b>INSGESAMT</b>	<b>1.210.816,57</b>	<b>1.425.756,96</b>	<b>1.326.863,39</b>	<b>1.309.710,14</b>



## Kassenmäßiger Abschluss (und Gesamtabchluss) in €

Reste vom Vorjahr (K) = Kassenreste (H) = Haushaltsreste		Soll		Ist	Neue Reste (K) = Kassenreste (H) = Haushaltsreste	
€		€		€	€	
<b>Einnahmen:</b>						
(K)	138.850,47	4.458.972,41	Summen des Verwaltungshaushalts	4.476.238,71	121.584,17	(K)
(H)	0,00				0,00	(H)
(K)	425.112,00	678.128,75	Summen des Vermögenshaushalts	814.128,75	359.112,00	(K)
(H)	70.000,00				0,00	(H)
(K)	563.962,47	5.137.101,16	Summen der Haushaltsrechnung	5.290.367,46	480.696,17	(K)
(H)	70.000,00				0,00	(H)
(K)	1.075.782,60	670.127,10	Summen der haushaltsfremden Vorgänge (ohne Kassenbestand / Kassenvorgriff) des Haushaltsjahres	1.192.333,82	553.575,88	(K)
			Zwischensummen der IST-Einnahmen	6.482.701,28		
(K)	460.916,34	755.629,86	Kassenbestand/-vorgriff	460.916,34	755.629,86	(K)
<b>(K)</b>	<b>2.100.661,41</b>	<b>6.562.858,12</b>	<b>Summe der Einnahmen</b>	<b>6.943.617,62</b>	<b>1.789.901,91</b>	<b>(K)</b>
<b>(H)</b>	<b>70.000,00</b>		<b>8.733.519,53      8.733.519,53</b>		<b>0,00</b>	<b>(H)</b>
<b>Ausgaben:</b>						
(K)	106.595,38	4.458.972,41	Summen des Verwaltungshaushalts	4.110.751,44	479.075,55	(K)
(H)	24.259,20				0,00	(H)
(K)	2.906,23	678.128,75	Summen des Vermögenshaushalts	1.506.002,79	1.116,22	(K)
(H)	826.084,03				0,00	(H)
(K)	109.501,61	5.137.101,16	Summen der Haushaltsrechnung	5.616.754,23	480.191,77	(K)
(H)	850.343,23				0,00	(H)
(K)	1.210.816,57	670.127,10	Summen der haushaltsfremden Vorgänge (ohne Kassenbestand / Kassenvorgriff) des Haushaltsjahres	571.233,53	1.309.710,14	(K)
			Zwischensummen der IST-Ausgaben	6.187.987,76		
(K)	0,00	755.629,86	Kassenbestand/-vorgriff	755.629,86	0,00	(K)
<b>(K)</b>	<b>1.320.318,18</b>	<b>6.562.858,12</b>	<b>Summe der Ausgaben</b>	<b>6.943.617,62</b>	<b>1.789.901,91</b>	<b>(K)</b>
<b>(H)</b>	<b>850.343,23</b>		<b>8.733.519,53      8.733.519,53</b>		<b>0,00</b>	<b>(H)</b>



**Gemeinde Au**  
**Übersicht über die Inanspruchnahme**  
**der Verpflichtungsermächtigungen und die daraus fällig werdenden Ausgaben**

Abschnitt		Verpflichtungsermächtigung		Fällig werdende Ausgaben aus der Inanspruchnahme			
Gliederungsziffer	Bezeichnung	lt. Haushaltsplan €	Inanspruchnahme €	2020 €	2021 €	2022 €	2023 €
	In der Haushaltssatzung 2019 wurden keine Verpflichtungsermächtigungen ausgewiesen.						



**Gemeinde Au**  
**Vermögensrechnung (detailliert)**  
 Haushaltsjahr 2019

**AKTIVA**

	Anfangsstand	Zugang	Abgang	Umbuchungen	Endstand
<b>0 Anlagevermögen</b>					
<b>01 Kostenrechnende Einrichtungen</b>					
<b>011 Sachanlagen</b>					
<b>7000 Abwasserbeseitigung</b>					
03411 Ortskanalisation	583.745,57 €	- €	31.899,43 €	94.048,76 €	645.894,90 €
09600 Anlagen im Bau	79.840,96 €	14.207,80 €	- €	94.048,76 €	- €
<b>7500 Bestattungswesen</b>					
03100 Grund und Boden des Infrastrukturvermögens	145.718,54 €	- €	- €		145.718,54 €
03800 Friedhöfe und Bestattungseinrichtungen	15.415,19 €	- €	1.247,79 €		14.167,40 €
07200 Betriebs- und Geschäftsausstattung	3,00 €	- €	- €		3,00 €
<b>7671 Bürgerhaus mit Gemeinbedarfseinrichtungen</b>					
02410 Grund und Boden mit Kultur-, Sport- und Gartenanlagen	225.223,01 €	- €	- €		225.223,01 €
02420 Gebäude bei Kultur-, Sport- und Gartenanlagen	2.006.440,02 €	- €	48.058,43 €		1.958.381,59 €
05100 Kunstgegenstände	2.581,04 €	- €	- €		2.581,04 €
07200 Betriebs- und Geschäftsausstattung	31.333,35 €	6.116,60 €	7.635,82 €	- €	29.814,13 €
09600 Anlagen im Bau	- €	- €	- €	- €	- €
<b>8150 Wasserversorgung</b>					
03610 Gewinnungs- und Bezugsanlagen	3.419,91 €	- €	171,01 €		3.248,90 €
03620 Druckanpassungs- und Speicheranlagen	643,81 €	- €	319,91 €		323,90 €
03630 Leitungsnetze einschl. Anschlussleitungen	253.614,63 €	- €	8.146,43 €	53.273,11 €	298.741,31 €
09600 Anlagen im Bau	44.488,20 €	8.784,91 €	- €	53.273,11 €	- €
11140 Investitionskostenzuschüsse	1.262,72 €	- €	45,92 €		1.216,80 €
<b>012 Finanzanlagen</b>					
<b>7000 Abwasserbeseitigung</b>					
11130 Sonstige Anteilsrechte (Beteiligungen)	19.081,17 €	- €	- €		19.081,17 €
11140 Investitionskostenzuschüsse	450,45 €	- €	59,95 €		390,50 €
<b>8150 Wasserversorgung</b>					
11130 Sonstige Anteilsrechte (Beteiligungen)	134.223,86 €	14.605,04 €	- €		148.828,90 €
<b>02 Verwaltungsvermögen</b>					
<b>021 Sachanlagen</b>					
<b>0200 Hauptverwaltung</b>					
00200 Lizenzen	172,16 €	- €	76,06 €		96,10 €
02910 Grund und Boden mit Betriebsgebäuden	35.012,21 €	- €	- €		35.012,21 €
02920 Gebäude, Betriebsvorrichtungen bei Betriebsgebäuden	175.461,13 €	- €	8.576,90 €		166.884,23 €
06300 Technische Anlagen	3,00 €	- €	- €		3,00 €
07200 Betriebs- und Geschäftsausstattung	11.740,18 €	4.249,11 €	1.984,03 €		14.005,26 €

		Anfangsstand	Zugang	Abgang	Umbuchungen	Endstand
<b>1310</b>	<b>Feuerwehr u.a. Aufgaben des Brandschutzes</b>					
	02420 Gebäude bei Kultur-, Sport- und Gartenanlagen	1,00 €	- €	- €		1,00 €
	02920 Gebäude, Betriebsvorrichtungen bei Betriebsgebäuden	127.099,99 €	- €	4.034,89 €		123.065,10 €
	03700 Wasserbauliche Anlagen (Brandweiher)	12.678,87 €	- €	576,57 €		12.102,30 €
	06100 Fahrzeuge	1.201,33 €	258.739,20 €	2.995,13 €		256.945,40 €
	06300 Technische Anlagen	2,00 €	- €	- €		2,00 €
	07100 Betriebsvorrichtung	1,00 €	- €	- €		1,00 €
	07200 Betriebs- und Geschäftsausstattung	11.440,34 €	3.128,84 €	2.429,94 €		12.139,24 €
<b>3700</b>	<b>Kirchen</b>					
	02420 Gebäude bei Kultur-, Sport- und Gartenanlagen	1,00 €	- €	- €		1,00 €
<b>4640</b>	<b>Tageseinrichtungen für Kinder</b>					
	02220 Gebäude, Aufb. und Betr.vorr. bei Soz. Einr.	929.595,15 €	- €	26.543,17 €	1.050.105,83 €	1.953.157,81 €
	06300 Technische Anlagen	2.005,35 €	- €	1.415,56 €		589,79 €
	07200 Betriebs- und Geschäftsausstattung	31.853,07 €	20.111,56 €	5.384,59 €		46.580,04 €
	09600 Anlagen im Bau	230.222,53 €	819.883,30 €	- €	- 1.050.105,83 €	- €
<b>5800</b>	<b>Kinderspielplätze</b>					
	02410 Grund und Boden mit Kultur-, Sport- und Gartenanlagen	56.718,00 €	- €	- €		56.718,00 €
	02420 Gebäude bei Kultur-, Sport- und Gartenanlagen	13.545,50 €	- €	8.942,62 €		4.602,88 €
	07200 Betriebs- und Geschäftsausstattung	11.924,91 €	- €	1.832,86 €		10.092,05 €
<b>6300</b>	<b>Straßen, Wege, Plätze</b>					
	03100 Grund und Boden des Infrastrukturvermögens	385.535,53 €	1.452,27 €	- €		386.987,80 €
	03200 Brücken, Tunnel und ingenieurbauliche Anlagen	763.636,79 €	2.509,96 €	17.512,06 €		748.634,69 €
	03510 Straßen	786.665,64 €	- €	11.491,44 €	110.205,09 €	885.379,29 €
	03520 Bushaltestellen	14.890,26 €	- €	1.240,86 €		13.649,40 €
	03530 Beleuchtungsanlagen	41.723,76 €	- €	4.577,25 €		37.146,51 €
	03540 Gehwege, Fußgängerüberquerung	51.779,07 €	- €	6.268,60 €	25.691,94 €	71.202,41 €
	03550 Ruheanlagen	59.941,20 €	- €	5.101,39 €		54.839,81 €
	03570 Parkplätze	197.849,35 €	- €	16.980,23 €	8.346,00 €	189.215,12 €
	03900 Sonstige Bauten des Infrastrukturvermögens	239,90 €	- €	236,90 €		3,00 €
	07200 Betriebs- und Geschäftsausstattung	4.817,21 €	- €	805,47 €	1.206,73 €	5.218,47 €
	09600 Anlagen im Bau	122.862,17 €	22.587,59 €	- €	- 145.449,76 €	- €
<b>6700</b>	<b>Straßenbeleuchtung</b>					
	03530 Beleuchtungsanlagen	26.777,94 €	- €	1.476,87 €		25.301,07 €
<b>7200</b>	<b>Abfallbeseitigung</b>					
	03430 Anlagen zur Abfallentsorgung	1,00 €	- €	- €		1,00 €
<b>7670</b>	<b>Dorfgemeinschaftshäuser, Stadthallen</b>					
	02420 Gebäude bei Kultur-, Sport- und Gartenanlagen	42.091,83 €		6.013,13 €		36.078,70 €
	07200 Betriebs- und Geschäftsausstattung	1,20 €	- €	0,30 €		0,90 €
<b>7710</b>	<b>Bauhof</b>					
	02920 Gebäude, Betriebsvorrichtungen bei Betriebsgebäuden	175.075,29 €	- €	9.192,40 €		165.882,89 €
	06100 Fahrzeuge	89.209,83 €	- €	10.417,58 €		78.792,25 €
	06300 Technische Anlagen	1,00 €	- €	- €		1,00 €
	07200 Betriebs- und Geschäftsausstattung	974,40 €	2.536,04 €	474,19 €		3.036,25 €
<b>7910</b>	<b>Sonstige Förderung von Wirtschaft und Verkehr</b>					
	03900 Sonstige Bauten des Infrastrukturvermögens	7.435,86 €	- €	389,15 €	2.600,00 €	9.646,71 €
	09600 Anlagen im Bau	2.600,00 €	- €	- €	- 2.600,00 €	- €

		Anfangsstand	Zugang	Abgang	Umbuchungen	Endstand
<b>8100</b>	<b>Elektrizitätsversorgung</b>					
	09600 Anlagen im Bau	- €	13.873,15 €	- €		13.873,15 €
<b>8130</b>	<b>Gasversorgung</b>					
	03690 Gasversorgung	1,00 €	- €	- €		1,00 €
<b>8170</b>	<b>kombinierte Versorgungsunternehmen</b>					
	11130 Sonstige Anteilsrechte	100.000,00 €	- €	- €		100.000,00 €
<b>8550</b>	<b>Forstwirtschaftliche Unternehmen</b>					
	01310 Grund und Boden bei Wald, Forsten	110.159,88 €	- €	- €		110.159,88 €
	03510 Straßen	5.365,53 €	- €	- €		5.365,53 €
	07200 Betriebs- und Geschäftsausstattung	1,00 €	- €	- €		1,00 €
<b>8820</b>	<b>Unbebaute Grundstücke</b>					
	01200 Ackerland	- €	22.584,65 €	- €		22.584,65 €
	01900 Sonstige unbebaute Grundstücke	816.191,41 €	- €	- €		816.191,41 €
<b>022</b>	<b>Finanzanlagen</b>					
<b>0221</b>	<b>Darlehensforderungen</b>					
<b>0222</b>	<b>Beteiligungen Kapitaleinlagen</b>					
<b>0200</b>	<b>Hauptverwaltung</b>					
	11130 Sonstige Anteilsrechte	1.717,63 €	4,87 €	- €		1.722,50 €
<b>05</b>	<b>Ausgleichsposten für nicht erfasste Sachanlagen</b>					
<b>1</b>	<b>Abgrenzung zum Anlagevermögen</b>					
<b>11</b>	<b>Haushaltsausgabereste</b>	826.084,03 €	- €	826.084,03 €		- €
<b>***</b>	<b>Zwischensumme</b>	<b>9.831.793,86 €</b>	<b>1.215.374,89 €</b>	<b>1.080.638,86 €</b>	<b>- €</b>	<b>9.966.529,89 €</b>
<b>2</b>	<b>Geldanlagen</b>					
21	Einlagen bei Kreditinstituten	- €	- €	- €		- €
22	Bauspareinlagen					
23	Wertpapiere als Geldanlage					
24	Darlehensforderungen als Geldanlage					
29	Sonstige Geldanlagen					
<b>3</b>	<b>Forderungen aus inneren Darlehen</b>					
<b>4</b>	<b>Forderungen aus laufender Rechnung</b>					
41	Kasseneinnahmereste einschl. Abgrenzungsreste					
411	KER des Verwaltungshaushalts	138.850,47 €	- €	17.266,30 €		121.584,17 €
412	KER des Vermögenshaushalts	425.112,00 €		66.000,00 €		359.112,00 €
413	KER des Sachbuchs für haushaltsfremde Vorgänge	1.075.782,60 €	- €	522.206,72 €		553.575,88 €
<b>42</b>	<b>Haushaltseinnahmereste</b>	70.000,00 €	- €	70.000,00 €		- €
<b>43</b>	<b>Fehlbeträge (Vorjahre und lfd. Jahr)</b>	- €	- €	- €		- €
<b>44</b>	<b>Kassenbestand</b>	460.916,34 €	755.629,86 €	460.916,34 €		755.629,86 €
<b>****</b>	<b>Summe AKTIVA</b>	<b>2.170.661,41 €</b>	<b>1.971.004,75 €</b>	<b>2.217.028,22 €</b>	<b>- €</b>	<b>11.756.431,80 €</b>

		Anfangsstand	Zugang	Abgang	Umbuchungen	Endstand
<b>PASSIVA</b>						
<b>5</b>	<b>Deckungskapital</b>					
<b>51</b>	<b>Objektbezogenes Deckungskapital für Kostenrechnende Einrichtungen</b>					
<b>511</b>	<b>Beiträge und ähnliche Entgelte</b>					
<b>7000</b>	<b>Abwasserbeseitigung</b>					
	21220 Abwasserbeiträge	321.298,26 €	- €	34.841,09 €		286.457,17 €
<b>8150</b>	<b>Wasserversorgung</b>					
	21210 Wasserversorgungsbeiträge	13.892,33 €	- €	7.210,73 €		6.681,60 €
<b>512</b>	<b>Zuweisungen und Zuschüsse</b>					
<b>7000</b>	<b>Abwasserbeseitigung</b>					
	21110 Zuschüsse	22,76 €	- €	22,76 €		- €
<b>7671</b>	<b>Bürgerhaus mit Gemeinbedarfseinrichtungen</b>					
	21110 Zuschüsse	730.742,27 €	5.612,68 €	18.185,23 €		718.169,72 €
<b>52</b>	<b>Objektbezogenes Deckungskapital für Verwaltungsvermögen</b>					
<b>522</b>	<b>Zuweisungen und Zuschüsse</b>					
<b>0200</b>	<b>Hauptverwaltung</b>					
	21110 Zuschüsse	53.611,28 €	- €	1.490,13 €		52.121,15 €
<b>1310</b>	<b>Feuerwehr u.a. Aufgaben des Brandschutzes</b>					
	21110 Zuschüsse	4.772,55 €	84.000,00 €	1.954,47 €		86.818,08 €
<b>4640</b>	<b>Tageseinrichtungen für Kinder</b>					
	21110 Zuschüsse	443.281,70 €	- €	11.342,57 €	425.112,00 €	857.051,13 €
	29600 Zuschüsse/Inv.umlagen für Anlagen im Bau	425.112,00 €	- €	- €	- 425.112,00 €	- €
<b>5800</b>	<b>Kinderspielplätze</b>					
	21110 Zuschüsse	3.714,71 €	- €	626,47 €		3.088,24 €
<b>6300</b>	<b>Straßen, Wege, Plätze</b>					
	21110 Zuschüsse	462.523,42 €	90.000,00 €	13.261,74 €		539.261,68 €
	21130 Sonstige Sonderposten	173.828,99 €	- €	4.391,47 €		169.437,52 €
	21240 Erschließungsbeiträge	2.815,91 €	- €	71,60 €		2.744,31 €
<b>6700</b>	<b>Straßenbeleuchtung</b>					
	21110 Zuschüsse	4.620,29 €	- €	256,66 €		4.363,63 €
	21130 Sonstige Sonderposten	1.466,42 €	- €	74,88 €		1.391,54 €
<b>7710</b>	<b>Bauhof</b>					
	21110 Zuschüsse	43.463,05 €	- €	2.264,58 €		41.198,47 €
<b>7910</b>	<b>Sonstige Förderung von Wirtschaft und Verkehr</b>					
	21130 Sonstige Sonderposten	7.435,86 €	- €	302,48 €		7.133,38 €
<b>53</b>	<b>Kredite</b>					
530	vom Bund					
531	vom Land					
532	von Gemeinden und Gemeindeverbänden					
533	von Zweckverbänden und dergleichen					
534	vom sonstigen öffentlichen Bereich					
538	vom Kreditmarkt	993.857,28 €	- €	86.735,50 €		907.121,78 €

		Anfangsstand	Zugang	Abgang	Umbuchungen	Endstand
54	Innere Darlehen					
55	Kreditähnliche Rechtsgeschäfte					
56	Sonstiges Deckungskapital	6.075.334,78 €	664.812,93 €	456.657,22 €		6.283.490,49 €
7	Abgrenzung zum Deckungskapital					
71	Haushaltseinnahmereste (noch nicht eing.Deck.kap.)	70.000,00 €	- €	70.000,00 €		- €
72	Fehlbeträge (Vorjahre und lfd. Jahr)					
***	Zwischensumme	9.831.793,86 €	844.425,61 €	709.689,58 €	- €	9.966.529,89 €
8	Rücklagen / sonstige Geldvermögensbindungen					
81	Allgemeine Rücklage	1.198.530,24 €	88.512,13 €	- €		1.287.042,37 €
82	Sonderrücklagen					
83	Sondervermögen in Geld					
9	Verpflichtungen aus laufender Rechnung					
91	Kassenausgabereste einschl. Abgrenzungsreste					
911	KAR des Verwaltungshaushalts	106.595,38 €	372.480,17 €	- €		479.075,55 €
912	KAR des Vermögenshaushalts	2.906,23 €	- €	1.790,01 €		1.116,22 €
913	KAR des Sachbuchs für haushaltsfremde Vorgänge	12.286,33 €	10.381,44 €	- €		22.667,77 €
92	Haushaltsausgabereste					
921	HAR des Verwaltungshaushalts	24.259,20 €	- €	24.259,20 €		0,00 €
922	HAR des Vermögenshaushalts	826.084,03 €		826.084,03 €		- €
93	Kassenkredite	- €	- €	- €		- €
94	Kassenvorgriff	- €	- €	- €		- €
****	Summe PASSIVA	2.170.661,41 €	1.315.799,35 €	1.561.822,82 €	- €	11.756.431,80 €



## Gemeinde Au

## Abgleich der Vorgänge im Vermögenshaushalt mit den Veränderungen bei Anlagevermögen und Anlagekapital 2019

1. Aufgliederung der Veränderungen beim Deckungskapital	Zunahme	Abnahme
<b>a) Veränderungen durch Geldvorgänge</b>		
Zuführung vom Verwaltungshaushalt	568.516,07 €	
Entnahme aus Rücklagen	- €	
Mehrerlös bei der Veräußerung von Sachen des Anlagevermögens	- €	
Mehrerlös bei der Veräußerung von Beteiligungen		
Beiträge und ähnliche Entgelte	- €	
Zuweisungen und Zuschüsse für Investitionen und Investitionsförderungsmaßnahmen	179.612,68 €	
Neue Haushaltseinnahmereste	- €	
Abnahme (Rotbuchung) von Haushaltseinnahmeresten aus Vorjahren	- 70.000,00 €	
Sonstiges, Rückforderungen	- €	
Darlehensrückflüsse		
Fehlbetrag laufendes Jahr		
Zuführung zum Verwaltungshaushalt		
Zuführung an Rücklagen		88.512,13 €
Zuweisungen und Zuschüsse für Investitionen an Dritte		113.590,26 €
Neue Haushaltsausgabereste (nur Vermögenshaushalt)		- €
Abnahme (Rotbuchung) von Haushaltsausgaberesten des Vermögenshaushalts		- 826.084,03 €
Landesanteil sanierungsbed. Einnahmen		
Beiträge und ähnliche Entgelte		
Sonstiges		
Ablösung von Dauerlasten		
Darlehensgewährung		
Deckung von Fehlbeträgen		
<b>Summe 1 a)</b>	<b>678.128,75 €</b>	<b>- 623.981,64 €</b>

b) Veränderungen durch Nichtgeldvorgänge	Zunahme	Abnahme
Neubewertungen		
Sonstiges		
Veräußerungsgewinne		
Veräußerungsverluste		
Abschreibungen auf das Anlagevermögen		254.554,83 €
Neubewertungen		
Sonstiges		
<b>Summe 1 b)</b>	<b>- €</b>	<b>254.554,83 €</b>

c) Veränderungen insgesamt			
Summe Ziffer 1 a)	678.128,75 €	-	623.981,64 €
Summe Ziffer 1 b)	- €	-	254.554,83 €
<b>Veränderungen insgesamt</b>	<b>678.128,75 €</b>	<b>-</b>	<b>369.426,81 €</b>

**Effektive Zunahme** 1.047.555,56 €

2. Nachweis der Übereinstimmung zwischen Vermögenshaushalts "SOLL" und den Veränderungen bei Anlagevermögen sowie Deckungskapital und Schulden (Anlagekapital)		
Zunahme Anlagevermögen		1.215.374,89 €
Abnahme Deckungskapital		- 369.426,81 €
Abnahme Schulden		86.735,50 €
Sonstiges		
Zunahme Deckungskapital	678.128,75 €	
Zunahme Schulden		
Sonstiges		- €
Abnahme Anlagevermögen	254.554,83 €	
<b>Zwischensumme</b>	<b>932.683,58 €</b>	<b>932.683,58 €</b>
- Abnahmen durch Nichtgeldvorgänge (Ziffer 1 b)	254.554,83 €	254.554,83 €
- Zunahme durch Nichtgeldvorgänge (Ziffer 1 b)	- €	- €
<b>Summe Veränderungen ohne Nichtgeldvorgänge</b>	<b>678.128,75 €</b>	<b>678.128,75 €</b>

	Einnahmen	Ausgaben
<b>Summe Vermögenshaushalt (SOLL)</b>	<b>678.128,75 €</b>	<b>678.128,75 €</b>

## RECHNUNGSQUERSCHNITT



## Einzelpläne 0-8

Gliederungs- Nummer	Aufgabenbereich	Einnahmen aus Verwaltung und Betrieb	Sonstige Finanz- Einnahmen	Personal- Ausgaben	Sächlicher Verwaltungs- und Betriebsaufwand	Zuweisungen und Zuschüsse	Zuschussbedarf	Objektbezogene Einnahmen Verm.haushalt	Baumaßnahmen	Sonstige Investitions- Ausgaben	Aufträge auf Verpflicht.- Ermächtig.
	Gruppierungs- Nr.	10-17	061,20-27	40-46	50-68,84	70-76 78-79		32-36	94-96	92,93 98,991	
00	Gemeindeorgane	56.125,63	0,00	126.084,97	7.643,34	0,00	-77.602,68	0,00	0,00	0,00	0,00
02	Hauptverwaltung	117.134,35	0,00	153.990,19	65.114,33	0,00	-101.970,17	0,00	0,00	5.020,24	0,00
03	Finanzverwaltung	0,00	7.141,96	0,00	8.368,45	0,00	-1.226,49	0,00	0,00	0,00	0,00
05	Besondere Dienststellen der allgemeinen Verwaltung	1.026,02	0,00	561,84	9.654,34	0,00	-9.190,16	0,00	0,00	0,00	0,00
Summe Einzelplan	0	174.286,00	7.141,96	280.637,00	90.780,46	0,00	-189.989,50	0,00	0,00	5.020,24	0,00

Einzelpläne 0-8

Gliederungs- Nummer	Aufgabenbereich	Einnahmen aus Verwaltung und Betrieb	Sonstige Finanz- Einnahmen	Personal- Ausgaben	Sächlicher Verwaltungs- und Betriebsaufwand	Zuweisungen und Zuschüsse	Zuschussbedarf	Objektbezogene Einnahmen Verm.haushalt	Baumaßnahmen	Sonstige Investitions- Ausgaben	Aufträge auf Verpflicht.- Ermächtig.
	Gruppierungs- Nr.	10-17	061,20-27	40-46	50-68,84	70-76 78-79		32-36	94-96	92,93 98,991	
11	Öffentliche Ordnung	18.988,36	0,00	0,00	22.872,66	0,00	-3.884,30	0,00	0,00	0,00	0,00
.13	Feuerschutz	4.770,00	0,00	7.670,71	33.146,61	850,00	-36.897,32	84.000,00	0,00	258.868,04	0,00
Summe Einzelplan	1	23.758,36	0,00	7.670,71	56.019,27	850,00	-40.781,62	84.000,00	0,00	258.868,04	0,00

## Einzelpläne 0-8

Gliederungs- Nummer	Aufgabenbereich	Einnahmen aus Verwaltung und Betrieb	Sonstige Finanz- Einnahmen	Personal- Ausgaben	Sächlicher Verwaltungs- und Betriebsaufwand	Zuweisungen und Zuschüsse	Zuschussbedarf	Objektbezogene Einnahmen Verm.haushalt	Baumaßnahmen	Sonstige Investitions- Ausgaben	Aufträge auf Verpflicht.- Ermächtig.
	Gruppierungs- Nr.	10-17	061,20-27	40-46	50-68,84	70-76 78-79		32-36	94-96	92,93 98,991	
21	Grund und Hauptschulen, Grundschulförderklassen	0,00	0,00	0,00	120.801,11	0,00	-120.801,11	0,00	0,00	0,00	0,00
Summe Einzelplan	2	0,00	0,00	0,00	120.801,11	0,00	-120.801,11	0,00	0,00	0,00	0,00

## Einzelpläne 0-8

Gliederungs- Nummer	Aufgabenbereich	Einnahmen aus Verwaltung und Betrieb	Sonstige Finanz- Einnahmen	Personal- Ausgaben	Sächlicher Verwaltungs- und Betriebsaufwand	Zuweisungen und Zuschüsse	Zuschussbedarf	Objektbezogene Einnahmen Verm.haushalt	Baumaßnahmen	Sonstige Investitions- Ausgaben	Aufträge auf Verpflicht.- Ermächtig.
	Gruppierungs- Nr.	10-17	061,20-27	40-46	50-68,84	70-76 78-79		32-36	94-96	92,93 98,991	
33	Theater, Musikpflege	0,00	0,00	0,00	28.681,00	17.734,58	-46.415,58	0,00	0,00	0,00	0,00
34	Heimat- und sonstige Kulturpflege	0,00	0,00	0,00	10.928,00	0,00	-10.928,00	0,00	0,00	0,00	0,00
35	Volksbildung/Volkshochschulen	0,00	0,00	0,00	4.138,00	821,37	-4.959,37	0,00	0,00	0,00	0,00
36	Naturschutz, Landschaftspflege	0,00	0,00	0,00	2.499,00	0,00	-2.499,00	0,00	0,00	0,00	0,00
37	Kirchliche Angelegenheiten	0,00	0,00	0,00	1.958,01	510,00	-2.468,01	0,00	0,00	0,00	0,00
Summe Einzelplan 3		0,00	0,00	0,00	48.204,01	19.065,95	-67.269,96	0,00	0,00	0,00	0,00

## Einzelpläne 0-8

Gliederungs- Nummer	Aufgabenbereich	Einnahmen aus Verwaltung und Betrieb	Sonstige Finanz- Einnahmen	Personal- Ausgaben	Sächlicher Verwaltungs- und Betriebsaufwand	Zuweisungen und Zuschüsse	Zuschussbedarf	Objektbezogene Einnahmen Verm.haushalt	Baumaßnahmen	Sonstige Investitions- Ausgaben	Aufträge auf Verpflicht.- Ermächtig.
	Gruppierungs- Nr.	10-17	061,20-27	40-46	50-68,84	70-76 78-79		32-36	94-96	92,93 98,991	
43	Soziale Einrichtungen (ohne Einrichtungen der Jugendhilfe)	48.925,34	0,00	0,00	54.059,10	6.230,00	-11.363,76	0,00	0,00	0,00	0,00
45	Jugendhilfe nach dem Kinder- und Jugendhilfegesetz	0,00	0,00	0,00	0,00	1.531,74	-1.531,74	0,00	0,00	0,00	0,00
46	Einrichtungen der Jugendhilfe, Jugendarbeit	282.430,99	0,00	0,00	96.852,52	477.791,34	-292.212,87	0,00	90.105,83	20.111,56	0,00
49	Sonstige soziale Angelegenheiten	14.861,19	0,00	0,00	731,28	0,00	14.129,91	0,00	0,00	0,00	0,00
Summe Einzelplan 4		346.217,52	0,00	0,00	151.642,90	485.553,08	-290.978,46	0,00	90.105,83	20.111,56	0,00

## Einzelpläne 0-8

Gliederungs- Nummer	Aufgabenbereich	Einnahmen aus Verwaltung und Betrieb	Sonstige Finanz- Einnahmen	Personal- Ausgaben	Sächlicher Verwaltungs- und Betriebsaufwand	Zuweisungen und Zuschüsse	Zuschussbedarf	Objektbezogene Einnahmen Verm.haushalt	Baumaßnahmen	Sonstige Investitions- Ausgaben	Aufträge auf Verpflicht.- Ermächtig.
	Gruppierungs- Nr.	10-17	061,20-27	40-46	50-68,84	70-76 78-79		32-36	94-96	92,93 98,991	
50	Gesundheitsverwaltung, Gesundheitsämter	0,00	0,00	0,00	825,00	0,00	-825,00	0,00	0,00	0,00	0,00
55	Förderung des Sports	0,00	0,00	0,00	825,00	640,00	-1.465,00	0,00	0,00	3.000,00	0,00
58	Park- und Gartenanlagen	1.800,00	0,00	0,00	12.458,18	0,00	-10.658,18	0,00	0,00	0,00	0,00
Summe Einzelplan	5	1.800,00	0,00	0,00	14.108,18	640,00	-12.948,18	0,00	0,00	3.000,00	0,00

## Einzelpläne 0-8

Gliederungs- Nummer	Aufgabenbereich	Einnahmen aus Verwaltung und Betrieb	Sonstige Finanz- Einnahmen	Personal- Ausgaben	Sächlicher Verwaltungs- und Betriebsaufwand	Zuweisungen und Zuschüsse	Zuschussbedarf	Objektbezogene Einnahmen Verm.haushalt	Baumaßnahmen	Sonstige Investitions- Ausgaben	Aufträge auf Verpflicht.- Ermächtig.
	Gruppierungs- Nr.	10-17	061,20-27	40-46	50-68,84	70-76 78-79		32-36	94-96	92,93 98,991	
61	Städteplanung, Vermessung, Bauordnung	0,00	0,00	0,00	2.489,44	0,00	-2.489,44	0,00	0,00	0,00	0,00
63	Gemeindestraßen	13.633,95	0,00	0,00	173.483,31	0,00	-159.849,36	20.000,00	-5.014,05	1.452,27	0,00
67	Straßenbeleuchtung und Reinigung	0,00	0,00	0,00	14.934,57	0,00	-14.934,57	0,00	0,00	0,00	0,00
69	Wasserläufe, Wasserbau	0,00	0,00	0,00	4.822,43	11.015,04	-15.837,47	0,00	0,00	106.472,07	0,00
Summe Einzelplan	6	13.633,95	0,00	0,00	195.729,75	11.015,04	-193.110,84	20.000,00	-5.014,05	107.924,34	0,00

## Einzelpläne 0-8

Gliederungs- Nummer	Aufgabenbereich	Einnahmen aus Verwaltung und Betrieb	Sonstige Finanz- Einnahmen	Personal- Ausgaben	Sächlicher Verwaltungs- und Betriebsaufwand	Zuweisungen und Zuschüsse	Zuschussbedarf	Objektbezogene Einnahmen Verm.haushalt	Baumaßnahmen	Sonstige Investitions- Ausgaben	Aufträge auf Verpflicht.- Ermächtig.
	Gruppierungs- Nr.	10-17	061,20-27	40-46	50-68,84	70-76 78-79		32-36	94-96	92,93 98,991	
70	Abwasserbeseitigung	181.368,07	34.863,85	0,00	81.043,56	50.465,42	84.722,94	0,00	-26.192,20	0,00	0,00
72	Abfallbeseitigung	4.166,31	0,00	0,00	2.743,19	0,00	1.423,12	0,00	0,00	0,00	0,00
75	Bestattungswesen	18.926,47	0,00	0,00	29.000,53	0,00	-10.074,06	0,00	0,00	0,00	0,00
76	Sonstige öffentliche Einrichtungen	105.946,35	18.185,23	32.132,59	207.026,13	0,00	-115.027,14	5.612,68	0,00	6.116,60	0,00
77	Hilfsbetriebe der Verwaltung	202.126,52	2.264,58	132.747,95	71.643,15	0,00	0,00	0,00	0,00	2.536,04	0,00
78	Förderung der Land- und Forstwirtschaft	3.434,66	0,00	0,00	28.898,43	3.056,06	-28.519,83	0,00	0,00	0,00	0,00
79	Fremdenverkehr, sonstige Förderung von Wirtschaft und Verkehr	3.321,00	0,00	0,00	1.609,30	14.942,05	-13.230,35	0,00	-2.400,00	0,00	0,00
Summe Einzelplan 7		519.289,38	55.313,66	164.880,54	421.964,29	68.463,53	-80.705,32	5.612,68	-28.592,20	8.652,64	0,00

## Einzelpläne 0-8

Gliederungs- Nummer	Aufgabenbereich	Einnahmen aus Verwaltung und Betrieb	Sonstige Finanz- Einnahmen	Personal- Ausgaben	Sächlicher Verwaltungs- und Betriebsaufwand	Zuweisungen und Zuschüsse	Zuschussbedarf	Objektbezogene Einnahmen Verm.haushalt	Baumaßnahmen	Sonstige Investitions- Ausgaben	Aufträge auf Verpflicht.- Ermächtig.
	Gruppierungs- Nr.	10-17	061,20-27	40-46	50-68,84	70-76 78-79		32-36	94-96	92,93 98,991	
81	Versorgungsunternehmen	227.658,58	46.218,75	143,62	153.362,87	100.100,58	20.270,26	0,00	2.263,10	14.605,04	0,00
85	Land- und forstwirtschaftliche Unternehmen	20.845,42	0,00	0,00	22.408,57	0,00	-1.563,15	0,00	0,00	3.351,93	0,00
88	Allgemeines Grundvermögen	3.265,18	0,00	0,00	230,93	0,00	3.034,25	0,00	0,00	22.584,65	0,00
Summe Einzelplan 8		251.769,18	46.218,75	143,62	176.002,37	100.100,58	21.741,36	0,00	2.263,10	40.541,62	0,00
Summe 0-8:		1.330.754,39	108.674,37	453.331,87	1.275.252,34	685.688,18	-974.843,63	109.612,68	58.762,68	444.118,44	0,00

## Einzelplan 9

Gliederungs- Nummer	Aufgabenbereich	Steuern und allgemeine Zuweisungen	Sonstige Finanz- Einnahmen	Sonstige Finanzausgaben	Überschuss	Sonstige Einnahmen Verm.haushalt	Sonstige Ausgaben Verm.haushalt
	Gruppierungs- Nr.	00-07, 09	158, 20-28	47,679,686,687 80-86,88,689		30,31,36 37,39	90,91,933 97,99
90	Steuern, allgemeine Zuweisungen und allgemeine Umlagen	2.828.580,52	0,00	1.380.994,94	1.447.585,58	0,00	0,00
91	Sonstige allgemeine Finanzwirtschaft	0,00	190.963,13	663.705,08	-472.741,95	568.516,07	175.247,63
Summe Einzelplan	9	2.828.580,52	190.963,13	2.044.700,02	974.843,63	568.516,07	175.247,63

Ende der Liste

## **GRUPPIERUNGSÜBERSICHT**



# Jahresrechnung

## Gruppierungsübersicht

Gruppierung Nr.	Bezeichnung	Haushaltsansatz	Rechnungs- ergebnis	Differenz
		2019	2019	
<b>Einnahmen</b>				
<b>Einnahmen des Verwaltungshaushalts</b>				
<b>0</b>	<b>Steuern, allgemeine Zuweisungen und Umlagen</b>			
00	Realsteuern			
000	Grundsteuer A	6.700	7.093,46	-393,46
001	Grundsteuer B	225.000	226.528,83	-1.528,83
003	Gewerbsteuer	600.000	877.817,63	-277.817,63
	<b>Zwischensumme Gruppe 00</b>	<b>831.700</b>	<b>1.111.439,92</b>	<b>-279.739,92</b>
01	Gemeindeanteil an Gemeinschaftssteuern			
010	Gemeindeanteil an der Einkommensteuer	1.120.100	1.107.489,92	12.610,08
012	Gemeindeanteil an der Umsatzsteuer	128.400	128.404,61	-4,61
02	Andere Steuern			
022	Hundsteuer	6.500	6.409,33	90,67
027	Zweitwohnungsteuer	1.600	2.638,74	-1.038,74
	<b>Zwischensumme Gruppe 00 - 02</b>	<b>2.088.300</b>	<b>2.356.382,52</b>	<b>-268.082,52</b>
03	Steuerähnliche Einnahmen			
04	Schlüsselzuweisungen			
041	vom Land	385.600	390.987,00	-5.387,00
05	Bedarfszuweisungen			
06	Sonstige allgemeine Zuweisungen			
07	Allgemeine Umlagen			
09	Ausgleichsleistungen			

## Jahresrechnung Gruppierungsübersicht

Gruppierung Nr.	Bezeichnung	Haushaltsansatz	Rechnungs- ergebnis	Differenz
		2019	2019	
091	Ausgleichsleistungen nach dem Familienleistungsausgleich	82.300	81.211,00	1.089,00
<b>Summe Hauptgruppe 0</b>		<b>2.556.200</b>	<b>2.828.580,52</b>	<b>-272.380,52</b>
<b>1</b>	<b>Einnahmen aus Verwaltung und Betrieb</b>			
10	Verwaltungsgebühren	12.400	12.545,52	-145,52
11	Benutzungsgebühren und ähnliche Entgelte	405.250	401.808,09	3.441,91
<b>Zwischensumme Gruppe 10 - 12</b>		<b>417.650</b>	<b>414.353,61</b>	<b>3.296,39</b>
13	Einnahmen aus Verkauf	30.780	23.062,42	7.717,58
14	Mieten und Pachten	62.480	57.140,09	5.339,91
15	Sonstige Verwaltungs- und Betriebseinnahmen			
150-157,159	Sonstige Verwaltungs- und Betriebseinnahmen	19.650	36.373,61	-16.723,61
<b>Zwischensumme Gruppe 13 - 15</b>		<b>112.910</b>	<b>116.576,12</b>	<b>-3.666,12</b>
16	Erstattungen von Ausgaben des Verwaltungshaushalts			
161	vom Land	800	26.136,02	-25.336,02
162	von Gemeinden und Gemeindeverbänden	80.900	74.826,80	6.073,20
168	von übrigen Bereichen	200	0,00	200,00
169	Innere Verrechnungen im Verwaltungshaushalt	428.880	389.801,41	39.078,59
<b>Zwischensumme Gruppe 16</b>		<b>510.780</b>	<b>490.764,23</b>	<b>20.015,77</b>
17	Zuweisungen und Zuschüsse für lfd. Zwecke			
171	vom Land	280.500	292.482,79	-11.982,79
172	von Gemeinden und Gemeindeverbänden	1.800	1.528,03	271,97

Gruppierung Nr.	Bezeichnung	Haushaltsansatz	Rechnungs- ergebnis	Differenz
		2019	2019	
174	vom sonstigen öffentlichen Bereich	9.900	10.328,87	-428,87
177	von privaten Unternehmen	1.800	1.800,00	0,00
178	von übrigen Bereichen	150	2.920,74	-2.770,74
	<b>Zwischensumme Gruppe 17</b>	<b>294.150</b>	<b>309.060,43</b>	<b>-14.910,43</b>
19	Aufgabenbezogene Leistungsbeteiligungen			
	<b>Summe Hauptgruppe 1</b>	<b>1.335.490</b>	<b>1.330.754,39</b>	<b>4.735,61</b>
<b>2</b>	<b>Sonstige Finanzeinnahmen</b>			
20	Zinseinnahmen			
207	von privaten Unternehmen	0	11,48	-11,48
21	Gewinnanteile von wirtschaftlichen Unternehmen und aus Beteiligungen	7.020	6.778,95	241,05
22	Konzessionsabgaben	34.400	32.245,29	2.154,71
23	Schuldendiensthilfen			
24	Ersatz von sozialen Leistungen außerhalb von Einrichtungen			
25	Ersatz von sozialen Leistungen in Einrichtungen			
26	Weitere Finanzeinnahmen			
261	Säumniszuschläge und dgl.	100	7.141,96	-7.041,96
	<b>Zwischensumme Gruppe 26</b>	<b>100</b>	<b>7.141,96</b>	<b>-7.041,96</b>
27	Kalkulatorische Einnahmen			
270	Abschreibungen	133.040	117.668,86	15.371,14
275	Verzinsung des Anlagekapitals	90.230	73.266,57	16.963,43
276	Auflösung von (passivierten) Beiträgen und ähnlichen Entgelten	66.200	62.524,39	3.675,61

## Jahresrechnung Gruppierungsübersicht

Gruppierung Nr.	Bezeichnung	Haushaltsansatz	Rechnungs- ergebnis	Differenz
		2019	2019	
	<b>Zwischensumme Gruppe 27</b>	<b>289.470</b>	<b>253.459,82</b>	<b>36.010,18</b>
28	Zuführungen vom Vermögenshaushalt			
	<b>Summe Hauptgruppe 2</b>	<b>330.990</b>	<b>299.637,50</b>	<b>31.352,50</b>
<b>299</b>	<b>Einnahmen des Verwaltungshaushalts (0-2)</b>	<b>4.222.680</b>	<b>4.458.972,41</b>	<b>-236.292,41</b>
<b>3</b>	<b>Einnahmen des Vermögenshaushalts</b>			
30	Zuführung vom Verwaltungshaushalt			
300	Allgemeine Zuführung vom Verwaltungshaushalt	101.680	568.516,07	-466.836,07
31	Entnahmen aus Rücklagen			
310	Entnahme aus allgemeiner Rücklage	606.870	0,00	606.870,00
32	Rückflüsse von Darlehen			
34	Einnahmen aus der Veräußerung von Sachen des Anlagevermögens			
35	Beiträge und ähnliche Entgelte	100.000	20.000,00	80.000,00
36	Zuweisungen und Zuschüsse für Investitionen und Investitionsförderungsmaßnahmen			
361	vom Land	94.000	84.000,00	10.000,00
367	von privaten Unternehmen	50.000	0,00	50.000,00
368	von übrigen Bereichen	0	5.612,68	-5.612,68
36*1	Rückzahlungen Dritter aus geleisteten Zuweisungen und Zuschüssen			
	<b>Zwischensumme Gruppe 36</b>	<b>144.000</b>	<b>89.612,68</b>	<b>54.387,32</b>

## Jahresrechnung Gruppierungsübersicht

Gruppierung Nr.	Bezeichnung	Haushaltsansatz	Rechnungs- ergebnis	Differenz
		2019	2019	
37	Einnahmen aus Krediten und inneren Darlehen einschl. Umschuldungen			
37*1	Einnahmen aus Krediten (ohne Umschuldungen)			
37*2	Einnahmen für Umschuldungen			
<b>398</b>	<b>Einnahmen des Vermögenshaushalts (3)</b>	<b>952.550</b>	<b>678.128,75</b>	<b>274.421,25</b>
<b>399</b>	<b>Einnahmen des Verwaltungs- und Vermögenshaushalts (0-3)</b>	<b>5.175.230</b>	<b>5.137.101,16</b>	<b>38.128,84</b>

## Jahresrechnung Gruppierungsübersicht

Gruppierung Nr.	Bezeichnung	Haushaltsansatz 2019	Rechnungs- ergebnis 2019	Differenz
<b>Ausgaben</b>				
<b>Ausgaben des Verwaltungshaushalts</b>				
<b>4</b>	<b>Personalausgaben</b>			
40	Aufwendungen für ehrenamtliche Tätigkeit	15.000	11.668,71	3.331,29
41	Besoldung, Vergütungen, Löhne			
410	Beamte	157.000	153.625,47	3.374,53
414	Beschäftigte	187.200	190.224,63	-3.024,63
42	Versorgungsbezüge und dgl.			
43	Beiträge zu Versorgungskassen			
430	Beamte	56.000	35.179,14	20.820,86
434	Beschäftigte	17.350	17.045,47	304,53
44	Beiträge zur gesetzlichen Sozialversicherung			
444	Beschäftigte	39.400	40.380,45	-980,45
45	Beihilfen, Unterstützungen und dgl.	6.000	5.208,00	792,00
<b>Summe Hauptgruppe 4</b>		<b>477.950</b>	<b>453.331,87</b>	<b>24.618,13</b>
<b>5/6</b>	<b>Sächlicher Verwaltungs- und Betriebsaufwand</b>			
50	Unterhaltung der Grundstücke und baulichen Anlagen	72.550	47.140,88	25.409,12
51	Unterhaltung des sonstigen unbeweglichen Vermögens	147.500	120.527,17	26.972,83
52	Geräte, Ausstattungs-, Ausrüstungs- und sonstige Gebrauchsgegenstände	30.950	21.828,20	9.121,80

## Jahresrechnung Gruppierungsübersicht

Gruppierung Nr.	Bezeichnung	Haushaltsansatz	Rechnungs- ergebnis	Differenz
		2019	2019	
53	Mieten und Pachten	41.800	40.007,51	1.792,49
54	Bewirtschaftung der Grundstücke, baulichen Anlagen usw.	164.050	138.113,29	25.936,71
55	Haltung von Fahrzeugen	14.300	15.750,95	-1.450,95
56	Besondere Aufwendungen für Bedienstete	12.000	11.237,81	762,19
57-63	Weitere Verwaltungs- und Betriebsausgaben	62.800	56.144,61	6.655,39
64	Steuern, Versicherungen, Schadensfälle, Sonderabgaben	17.200	23.659,19	-6.459,19
65	Geschäftsausgaben	29.900	25.987,17	3.912,83
66	Weitere allgemeine sächliche Ausgaben			
660	Verfüungsmittel	500	0,00	500,00
661	Mitgliedsbeiträge an Verbände, Vereine und dgl.	2.600	2.671,87	-71,87
67	Erstattungen von Ausgaben des Verwaltungshaushalts			
670	an Bund	500	594,08	-94,08
671	an Land	200	0,00	200,00
672	an Gemeinden und Gemeindeverbände	178.900	182.499,99	-3.599,99
673	an Zweckverbänden und dgl.	18.900	7.621,93	11.278,07
679	Innere Verrechnungen im Verwaltungshaushalt	428.880	389.801,41	39.078,59
	<b>Zwischensumme Gruppe 67</b>	<b>627.380</b>	<b>580.517,41</b>	<b>46.862,59</b>
68	Kalkulatorische Kosten			
680	Abschreibungen	133.040	117.668,86	15.371,14
685	Verzinsung des Anlagekapitals	90.230	73.266,57	16.963,43

## Jahresrechnung Gruppierungsübersicht

Gruppierung Nr.	Bezeichnung	Haushaltsansatz	Rechnungs- ergebnis	Differenz
		2019	2019	
686	Auflösung von (passivierten) Beiträgen und ähnlichen Entgelten	66.200	62.524,39	3.675,61
	<b>Zwischensumme Gruppe 68</b>	<b>289.470</b>	<b>253.459,82</b>	<b>36.010,18</b>
69	Aufgabenbezogene Leistungsbeteiligungen			
	<b>Summe Hauptgruppen 5 - 6</b>	<b>1.513.000</b>	<b>1.337.045,88</b>	<b>175.954,12</b>
<b>7</b>	<b>Zuweisungen und Zuschüsse (nicht für Investitionen)</b>			
70	Zuschüsse für lfd. Zwecke an gemeinnützige, mildtätige, kirchliche o.ä. Einrichtungen	516.750	506.109,03	10.640,97
71	Zuweisungen und sonstige Zuschüsse für laufende Zwecke			
713	an Zweckverbänden und dgl.	201.400	166.831,04	34.568,96
717	an private Unternehmen	10.000	9.692,05	307,95
718	an übrige Bereiche	4.000	3.056,06	943,94
	<b>Zwischensumme Gruppe 71</b>	<b>215.400</b>	<b>179.579,15</b>	<b>35.820,85</b>
72	Schuldendiensthilfen			
78	Sonstige soziale Leistungen			
	<b>Summe Hauptgruppe 7</b>	<b>732.150</b>	<b>685.688,18</b>	<b>46.461,82</b>
<b>8</b>	<b>Sonstige Finanzausgaben</b>			
80	Zinsausgaben			
807	an privaten Unternehmen	32.700	32.664,62	35,38

# Jahresrechnung

## Gruppierungsübersicht

Gruppierung Nr.	Bezeichnung	Haushaltsansatz	Rechnungs- ergebnis	Differenz
		2019	2019	
	<b>Zwischensumme Gruppe 80</b>	<b>32.700</b>	<b>32.664,62</b>	<b>35,38</b>
81	Steuerbeteiligungen			
810	Gewerbesteuerumlage	96.000	121.383,08	-25.383,08
82	Allgemeine Zuweisungen			
83	Allgemeine Umlagen			
831	an Land	437.700	436.750,90	949,10
832	an Gemeinden und Gemeindeverbände (Kreisumlage)	673.000	673.226,72	-226,72
833	an Zweckverbänden und dgl.	157.000	149.634,24	7.365,76
	<b>Zwischensumme Gruppe 83</b>	<b>1.267.700</b>	<b>1.259.611,86</b>	<b>8.088,14</b>
84	Weitere Finanzausgaben			
842	Sonstige Finanzausgaben	1.500	730,85	769,15
86	Zuführung zum Vermögenshaushalt			
860	Allgemeine Zuführung zum Vermögenshaushalt	101.680	568.516,07	-466.836,07
	<b>Summe Hauptgruppe 8</b>	<b>1.499.580</b>	<b>1.982.906,48</b>	<b>-483.326,48</b>
<b>899</b>	<b>Ausgaben des Verwaltungshaushalts (4-8)</b>	<b>4.222.680</b>	<b>4.458.972,41</b>	<b>-236.292,41</b>
<b>9</b>	<b>Ausgaben des Vermögenshaushalts</b>			
90	Zuführungen zum Verwaltungshaushalt			
91	Zuführungen an Rücklagen			
910	Zuführung an allgemeine Rücklage	0	88.512,13	-88.512,13
92	Gewährung von Darlehen			

Jahresrechnung  
Gruppierungsübersicht

Gruppierung Nr.	Bezeichnung	Haushaltsansatz	Rechnungs- ergebnis	Differenz
		2019	2019	
93	Vermögenserwerb			
930	Erwerb von Beteiligungen, Kapitaleinlagen	14.150	14.609,91	-459,91
932	Erwerb von Grundstücken	0	24.036,92	-24.036,92
935	Erwerb von beweglichen Sachen des Anlagevermögens	318.000	291.881,35	26.118,65
	<b>Zwischensumme Gruppe 93</b>	<b>332.150</b>	<b>330.528,18</b>	<b>1.621,82</b>
94-96	Baumaßnahmen	399.000	58.762,68	340.237,32
97	Tilgung von Krediten, Rückzahlungen von inneren Darlehen einschl. Umschuldung			
97*1	Ordentliche Tilgung (ohne Umschuldung)			
9771	an private Unternehmen	45.500	44.264,74	1.235,26
97*2	Außerordentliche Tilgung/Umschuldungen			
9772	an private Unternehmen	41.500	42.470,76	-970,76
	<b>Zwischensumme Gruppe 97</b>	<b>87.000</b>	<b>86.735,50</b>	<b>264,50</b>
98	Zuweisungen und Zuschüsse für Investitionen			
982	an Gemeinden und Gemeindeverbände	2.400	4.118,19	-1.718,19
983	an Zweckverbänden und dgl.	129.000	106.472,07	22.527,93
988	an übrige Bereiche	3.000	3.000,00	0,00
98*1	Rückzahlung zuviel erhaltener Zuwei- sungen und Zuschüsse für Investitionen			
	<b>Zwischensumme Gruppe 98</b>	<b>134.400</b>	<b>113.590,26</b>	<b>20.809,74</b>
<b>998</b>	<b>Ausgaben des Vermögenshaushalts (9)</b>	<b>952.550</b>	<b>678.128,75</b>	<b>274.421,25</b>
<b>999</b>	<b>Ausgaben des Verwaltungs- und Vermögenshaushalts (4-9)</b>	<b>5.175.230</b>	<b>5.137.101,16</b>	<b>38.128,84</b>

**Jahresrechnung**  
**Gruppierungsübersicht**

---

Gruppierung Nr.	Bezeichnung	Haushaltsansatz	Rechnungs- ergebnis	Differenz
		2019	2019	

---

Ende der Liste

